



Holzhandels e.K.
Erdinger Str. 32
85356 FREISING
Tel: 08161/84221
Fax: 08161/85429
info@holz-scholbeck.de

www.holz-scholbeck.de

DIE -LÄRCHENHOLZMANUFAKTUR

Das Individuelle
Fahrradhaus
aus österreichischer Gebirgslärche
2024



Wir fertigen nach Ihren Maßen und Bedürfnissen



HOLZ Scholbeck – seit 1840 Ihr Spezialist in Sachen Holz!

www.holz-scholbeck.de

...der Baum

Die **Lärche** „Larix decidua“ ist eine heimische Baumart mit Vorkommen bis in den hochalpinen Bereich (bis 2400 m Höhe). Hier trotz sie Wind und Wetter, unempfindlich gegen Kälte und Sturm. Als ausgeprägte Lichtbaumart wirft sie als einziger heimischer Nadelbaum im Herbst ihre Blätter ab. Zuvor hat sie mit ihrer sonnengelben Herbstfärbung die Bergwälder zum Leuchten gebracht. Im April zählt ihr junges frisch ausgetriebenes Grün zu den ersten Boten des herannahenden Frühlings.



...das Holz

Aufgrund Ihrer Bergheimat verfügt die für unsere Produkte eingesetzte österreichische Gebirgslärche mit PEFC Zertifizierung aus dem Raum Salzburger Land Steiermark über ein vorzügliches, äußerst dauerhaftes Holz. Durch seine Witterungsfähigkeit und Langlebigkeit bzw. ihrer Feinjährigkeit eignet sich die österreichische Gebirgslärche hervorragend für den Einsatz im Außenbereich (Sichtschutz, Rankgitter, Pergolen, Terrassen, Zäune usw.) Hierbei kann aufgrund des hohen Harzgehaltes der österreichischen Gebirgslärche auf chemischen Holzschutz verzichtet werden.

Unser Programm bietet daher größte planerische Freiheit.

Warum ist PEFC so wichtig?

Hintergrund und Ziele: Wald ist Lebensgrundlage für Menschen, Tiere und Pflanzen. Deshalb ist es wichtig, dieses Gut für Generationen zu erhalten. Waldschutz ist aktiver Umweltschutz: **PEFC** arbeitet an der Erhaltung und dem ökologischen Gleichgewicht der Wälder. **PEFC** ist ganzheitliche Nachhaltigkeit: ein integratives Konzept, das ökologische, soziale und ökonomische Aspekte verbindet. PEFC ist der Garant für eine kontrollierte Verarbeitungskette – unabhängig überwacht, lückenlos nachvollziehbar und nachhaltig. Von unseren zertifizierten Wäldern über Holz verarbeitende Betriebe bis zum Endprodukt im Regal.

PEFC „Programme for the Endorsement of Forest Certification Schemes“.

Ein Programm für die Anerkennung von Waldzertifizierungssystemen, das über Ländergrenzen hinweg ein Ziel verfolgt: die weltweite Verbesserung der Waldnutzung und Pflege. **Nachhaltigkeit heißt, in die Zukunft zu denken.**

Das PEFC-Gütesiegel steht für nachhaltige, pflegliche und verantwortungsbewusste Waldbewirtschaftung. So bleiben unsere Wälder auch zukünftigen Generationen erhalten, als Lebensgrundlage, Arbeitsplatz und Erholungsraum!



...die Verarbeitung

Unsere Individuellen Fahrradhäuser aus österreichischer Gebirgslärche zeichnen sich durch einen sehr hohen Qualitätsstandard aus. Sowohl die Auswahl der Hölzer, als auch die Verarbeitung erfolgen mit größter Sorgfalt und Fachkundigkeit.

Unsere österreichische Gebirgslärche wird zuerst vorsortiert, dann im sägerauen Zustand vorgetrocknet, dadurch wird das Schwinden des Holzes nochmals um einiges reduziert, dann erst wird das Holz gehobelt. Daher hat es dann im getrockneten Zustand durchgehend die gleiche Abmessung! Das Holz kann dann später keine große Feuchtigkeit mehr aufnehmen. Bei allen unseren Kreativen Gartenhäusern verhindert ein zusätzlicher Unterbau aus haltbarem Hartholz dass Staunässe entsteht, bzw. die Konstruktion Wasser ziehen kann. Man spricht hier von „Konstruktivem Holzschutz“.

Dieses Verfahren stellt von vornherein sicher, dass unserer Produkte, die in höchster Qualität bei uns die Werkstatt verlassen, auch so bei Ihnen lange bestehen bleiben.

Die Endmontage kann von technisch und handwerklich versierten Personen ohne weitere Spezialkenntnisse durchgeführt werden.

Eine Aufbauanleitung wird immer mitgeliefert.

Gerne übernehmen wir auch die Lieferung bzw. die komplette Montage vor Ort.



...die Holzpflege

Unsere Produkte aus österreichischer Gebirgslärche benötigen grundsätzlich keine zusätzliche Holzschutzbehandlung. Die Gebirgslärche erhält mit der Zeit eine oberflächliche, silberfarbene Vergrauung. Das darunterliegende Holz bleibt in Farbe und Struktur erhalten. Soll dieser Vergrauungsprozess beschleunigt werden, bzw. ist eine flächig gleichmäßige graue Färbung erwünscht, empfehlen wir eine Oberflächenbehandlung mit **LÄRCHENGRAU VERGRAUUNGSÖL**.

Soll der natürliche rötliche Farbton der österreichischen Gebirgslärche erhalten und das Quell- und Schwindverhalten des Produkts vermindert werden empfehlen wir eine Behandlung mit entsprechenden schwach pigmentierten Ölen mit zusätzlichem UV-Blockern z.B. **LÄRCHENÖL SPEZIAL**. Andere transparente/deckende Farbtöne können durch spezielle Lasuren und Öle mit entsprechenden Farb-Pigmenten und UV-Blockern erzielt werden.

Unser speziell auf Lärchenholzprodukte abgestimmtes Farb- und Oberflächenprogramm bietet Ihnen vielfältige Gestaltungsmöglichkeiten.

Selbstverständlich bieten wir unsere Produkte auch mit vorbehandelten Oberflächen an.

Fragen Sie uns, wir beraten Sie gern!

Gut zu wissen!

Alle unsere „Individuellen Fahrradhäuser“ werden in unserer eigenen Werkstatt in höchstem Qualitätsstandard einzeln gefertigt, und sind daher immer individuelle Schmuckstücke. Das heißt dass wir Ihnen auch viele Sonderwünsche erfüllen können. Wir bauen nach ihren Wünschen und Bedürfnissen, in jeder Größe.

Sämtliche Massivholzteile sind aus österreichischer Gebirgslärche mit PEFC Zertifizierung.

Qualität ist uns sehr wichtig, daher achten wir auf viele Details, die Ihnen vielleicht beim ersten Hinschauen nicht unbedingt auffallen. Zum Beispiel verlaufen die Aussenverkleidungen ringsum immer in der gleichen Höhe. Auch die Lichtpaneele und Türen werden in der Höhe genau den Verkleidungen angepasst. Außerdem können Sie die verschiedenen Aussenverkleidungen auch untereinander kombinieren. So wie es Ihnen gefällt.

Übrigens, damit auch alle Produkte in Ihrem Garten zusammen passen sind sämtliche Verkleidungen auch bei Fahrradhäusern, Tonnenhäusern, Sichtschutzelementen, Hochbeeten und sogar bei Pflanzkästen erhältlich.

Unsere Drückergrarnituren & Rosetten sind aus Edelstahl V2A, natürlich auch sämtliche sichtbaren Schrauben.

Jedes Dach besteht aus 27 mm 3-Schicht Verbundplatten und wird incl. eines Stahlblechrahmens UGITOP, Dachpappe als Ersteindeckung & Dachschindeln ausgeliefert.

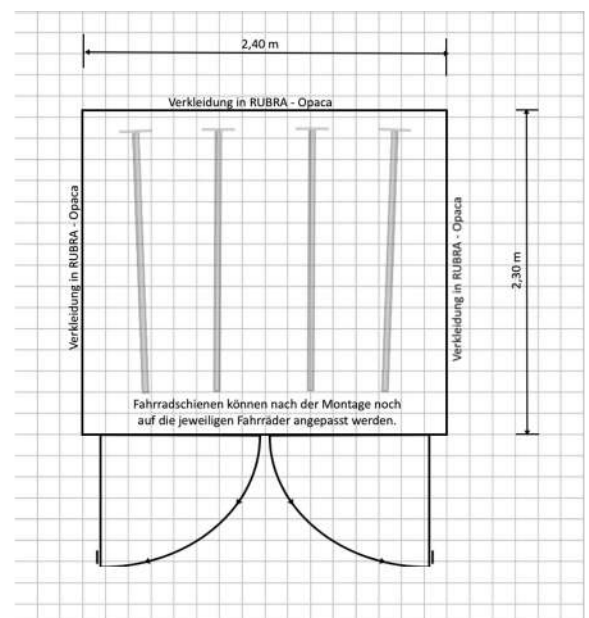
Die Dachneigung ist auf jede Seite hin möglich, und der Dachüberstand auf jeder Seite individuell wählbar.

Bei der Variante KUBUS ist außerdem eine Vorbereitung zum begrünbaren Dach möglich.

Nach Auftragserteilung schicken wir Ihnen eine Auftragsbestätigung mit allen technischen Details, eine Grundrisssskizze und eine animierte 3D Skizze zum besseren Raumverständnis zu. Außerdem bekommen Sie von uns eine Checkliste für den Untergrund.



**Alles aus einer Hand
direkt vom Hersteller!**



Fragen Sie uns – wir beraten Sie gerne!

Schauen Sie sich Ihr „Kreatives Gartenhaus“ in unserer großen Ausstellung an und lassen Sie sich vor Ort inspirieren.

Wir beraten Sie gerne ausführlich. Oder Sie rufen uns einfach an, wir helfen Ihnen gerne weiter.

Wir stellen Ihnen auch gerne eine kostenlose Kalkulation genau auf Ihr „Kreatives Gartenhaus“ abgestimmt zusammen!

Da stellt sich doch die Frage: wohin mit den Fahrrädern!



Individuelles Fahrradhaus mit **B1 - begrünbarer Edelstahlwanne**. Verkleidung in RUBRA original. Incl. 2 Einzeltüren.
Rechts - Individuelles Fahrradhaus ohne Türen mit begrünbarer Edelstahlwanne. Vorne & rechts ohne Verkleidungen.
Ideal für Fahrräder, Roller und Fahrradanhänger.



Alles aus einer Hand 
direkt vom Hersteller!

Nach Auftragserteilung schicken wir Ihnen eine Auftragsbestätigung mit allen technischen Details, eine Grundrisskizze und eine animierte 3D Skizze zum besseren Raumverständnis zu. Außerdem bekommen Sie von uns eine Checkliste zur fachgerechten Erstellung des Untergrunds.



Individuelles Fahrradhaus **KUBUS mit begrünbarem Dach**.
Verkleidung in **PERPENDIC** - vertikale Latten 26/60, Sichtseite 60 mm. Sichtbar V2A geschraubt auf VIOLA 3-Schichtplatte & TENEBRIS Fassadenbahn.
Incl. HS-Lärchengrau Vergrauungsöl.



unser
TIPP
bewusst Qualität kaufen!



Individuelles Fahrradhaus **Klassik B2** für 4 Räder mit **Klassik Pultdach**. Verkleidung in RUBRA Original



Individuelles Fahrradhaus **C1** - mit **Edelstahl Pultdach**
Verkleidung in RUBRA Original aus Fassadenlatten geschrägt 20x60 mm, winddurchlässig.

2 x Absperrbare Einzel-Türen
Mit 4 Fahrradschienen zum einfachen Einfahren der Fahrräder.



Individuelles Fahrradhaus **B1** - für 4 Räder mit **Edelstahl Pultdach**
Verkleidung in **PERPENDIC** aus Zaunlatten 26/60 geschrägt, passend zum bestehenden Zaun.
Incl. 4 Einfahrschienen - die Fahrräder werden höhenversetzt eingefahren.

Nach Auftragserteilung schicken wir Ihnen eine Auftragsbestätigung mit allen technischen Details, eine Grundrisskizze und eine animierte 3D Skizze zum besseren Raumverständnis zu. Außerdem bekommen Sie von uns eine Checkliste zur fachgerechten Erstellung des Untergrunds.



Individuelles Fahrradhaus B1 mit **Bepflanzbarer Edelstahlwanne**
Verkleidung in **RUBRA Original** aus Fassadenlatten geschrägt 20x60 mm, winddurchlässig.
2 x Absperrbare Einzel-Türen
Mit 4 Fahrradschienen zum einfachen Einfahren der Fahrräder.



Einfahrschiene zum leichten Einschleppen der Fahrräder. Bei weniger Platz werden die Schienen auch höhenversetzt eingebaut.

Dachform **KUBUS**



Begrünbares Dach möglich !



Individuelles Fahrradhaus C1 - **KUBUS**
Mit Vorbereitung zum begrünbaren Dach
Verkleidung in **RUBRA Original** aus Fassadenlatten geschrägt 20x60 mm, winddurchlässig.
Doppelschiebetüren



Einzel-Fahrradhaus A1 - **Edelstahl Pultdach**
Verkleidung in **RUBRA Original**.
Lasur in HS Holzöl Deckfarbe Lichtgrau



Individuelles Fahrradhaus C2 - **KUBUS**
Verkleidung in **RUBRA Original** aus Fassadenlatten geschrägt 20x60 mm, winddurchlässig. Doppelschiebetüren



Individuelles Fahrradhaus B2 - mit **Edelstahl Pultdach**
Verkleidung in **RUBRA Original**
aus Fassadenlatten geschrägt 20x60 mm, winddurchlässig.
Einzeltüre incl. Beschlagsatz in **Edelstahl V2A**



Unsere „Individuellen Fahrradhäuser“ werden als Bausatz in unserer eigenen Werkstatt in absoluter Handarbeit gefertigt. Individuell gestaltbar durch Ständer- bzw. Plattenbauweise. Wir fertigen diese genau auf das von Ihnen gewünschtem Maß an. Das heißt dass wir Ihnen selbstverständlich auch viele Sonderwünsche erfüllen können!

So wird's gemacht:

- Legen Sie bitte die Größe Ihres Individuellen Fahrradhauses so fest dass es genau für Ihre Bedürfnisse passt.
- Dann wählen Sie die Dachform und eventuell eine Dachbegrünung, den Dachüberstand oder das Überdach aus.
- Wir empfehlen ein komplettes Dachrinnenset aus verzinktem Stahlblech für Ihr Kreatives Gartenhaus.
- Im nächsten Schritt können Sie sich für eine oder mehrere unserer Außen- & Innen-Verkleidungen entscheiden. Hier spielt nicht nur die Optik sondern auch die Funktionalität eine große Rolle. Sie können diese auch kombinieren.
- Jetzt gilt es nur noch zu definieren welche Türe(n) Sie bevorzugen und wo diese hinkommen soll(en). Jede Seite ist möglich. Sie können auch gerne eine oder mehrere extra Türen bestellen.
- Möchten Sie gerne ein oder mehrere Glaspaneele für besseren Lichteinfall, kein Problem. Sie entscheiden ob waagrecht, senkrecht und auf welcher Seite.
- Streichen Sie gern selber, oder sollen wir das für Sie übernehmen? Unser speziell auf Lärchenholzprodukte abgestimmtes Farb- und Oberflächenprogramm bietet Ihnen vielfältige Gestaltungsmöglichkeiten.
- Dann bitte alle Ihre Wünsche in unser „Angebotsformular“ (download unter: <https://holz-scholbeck.de/KGHAngebotsformulare.html>) eintragen, eine kleine Skizze machen und einfach per Email an: info@holz-scholbeck.de schicken.
- Nach diesen Informationen machen wir Ihnen gerne ein individuelles, auf Sie zugeschnittenes und natürlich kostenloses Angebot.
- Eine detaillierte Aufbauanleitung wird immer mitgeliefert. Wir bieten Ihnen aber auch einen Aufbauservice in unserer Region an. Nach Auftragserteilung schicken wir Ihnen eine Auftragsbestätigung mit allen technischen Details, eine Grundrisskizze und eine animierte 3D Skizze zum besseren Raumverständnis zu. Außerdem bekommen Sie von uns eine Checkliste für eine fachgerechte Erstellung des Untergrunds



Dachformen & Größen:

Die Tiefe sollte mindestens 2,00 m sein. Bitte messen Sie Ihr Fahrrad vorsichtshalber ab!

KUBUS 3-seitig mit innenliegendem Pultdach  Incl. verschiedener Verkleidungen Stahlblechrahmen UGITOP Dachpappe & Dachschindeln Türen incl. Beschlagsatz in V2A Incl. Dachrinnenanlage	KUBUS 3-seitig mit bepflanzbarer Edelstahlwanne  Incl. verschiedener Verkleidungen Inkl. Ablauf & Schlauch	KUBUS 4-seitig mit begrünbarem Dach  Incl. verschiedener Verkleidungen Stahlblechrahmen UGITOP EPDM Folie 1,5 mm Türen incl. Beschlagsatz in V2A	KLASSIK mit Pultdach  Dachneigung auf jede Seite möglich. Dachüberstand bis zu 30 cm. Incl. verschiedener Verkleidungen Stahlblechrahmen UGITOP Dachpappe & Dachschindeln Türen incl. Beschlagsatz in V2A Incl. Dachrinnenanlage
Grundmodelle: 1-2 Fahrräder incl. 1 Einzeltüre Breite bis 1,00 m Tiefe bis 2,50 m A1: Höhe bis 1,60 m € 4.340,00 A2: Höhe bis 2,40 m € 4.640,00 2-4 Fahrräder incl. 2 Einzeltüren Breite bis 2,00 m Tiefe bis 2,50 m B1: Höhe bis 1,60 m € 7.850,00 B2: Höhe bis 2,40 m € 8.150,00 4-6 Fahrräder incl. 2 Einzeltüren Breite bis 2,50 m Tiefe bis 2,50 m C1: Höhe bis 1,60 m € 8.400,00 C2: Höhe bis 2,40 m € 8.700,00	Grundmodelle: 1-2 Fahrräder incl. 1 Einzeltüre Breite bis 1,00 m Tiefe bis 2,50 m A1: Höhe bis 1,60 m € 4.340,00 A2: Höhe bis 2,40 m € 4.640,00 2-4 Fahrräder incl. 2 Einzeltüren Breite bis 2,00 m Tiefe bis 2,50 m B1: Höhe bis 1,60 m € 7.850,00 B2: Höhe bis 2,40 m € 8.150,00 4-6 Fahrräder incl. 2 Einzeltüren Breite bis 2,50 m Tiefe bis 2,50 m C1: Höhe bis 1,60 m € 8.400,00 C2: Höhe bis 2,40 m € 8.700,00	Grundmodelle: 1-2 Fahrräder incl. 1 Einzeltüre Breite bis 1,00 m Tiefe bis 2,50 m A1: Höhe bis 1,60 m € 4.390,00 A2: Höhe bis 2,40 m € 4.790,00 2-4 Fahrräder incl. 2 Einzeltüren Breite bis 2,00 m Tiefe bis 2,50 m B1: Höhe bis 1,60 m € 8.000,00 B2: Höhe bis 2,40 m € 8.300,00 4-6 Fahrräder incl. 2 Einzeltüren Breite bis 2,50 m Tiefe bis 2,50 m C1: Höhe bis 1,60 m € 8.550,00 C2: Höhe bis 2,40 m € 8.850,00	Grundmodelle: 1-2 Fahrräder incl. 1 Einzeltüre Breite bis 1,00 m Tiefe bis 2,50 m A1: Höhe bis 1,60 m € 4.340,00 A2: Höhe bis 2,40 m € 4.640,00 2-4 Fahrräder incl. 2 Einzeltüren Breite bis 2,00 m Tiefe bis 2,50 m B1: Höhe bis 1,60 m € 7.850,00 B2: Höhe bis 2,40 m € 8.150,00 4-6 Fahrräder incl. 2 Einzeltüren Breite bis 2,50 m Tiefe bis 2,50 m C1: Höhe bis 1,60 m € 8.400,00 C2: Höhe bis 2,40 m € 8.700,00

Dachrinnenanlage:
bei Kreativen Gartenhäusern:
Incl. Dachplattenausfräsung mit Rinnenhaken, Rohrschellen & Befestigungsmaterial



Bei Standardausführung aus verzinktem Stahlblech inkl.

Aufpreis in anthrazit:
je nach Größe
21,50 - 35,00 / lfm

Farbbehandlung:
Unsere Öl-Lasuren sind speziell auf unsere Lärchenholz-Produkte abgestimmt!
Vergrauungslasur oder Holzöl-Lasurbehandlung
in verschiedenen Farben
Je nach Farbe,
Erstbehandlung - Erstanstrich der verwitterbaren Einzelteile vor dem Zusammenbau durch uns nach Herstellervorschrift.
ca. € 27,50 / qm



Fahrradschienen:
Zum einfachen Einschieben der einzelnen Fahrräder.
Bei Bedarf auch höhenversetzt.



59,90 / Stück

Bei Bedarf auch höhenversetzt.

89,90 / Stück











Wir bieten Ihnen gerne einen kompletten Aufbau- bzw. Montageservice im Großraum Freising / München an. Einen individuell kalkulierten Preis erhalten Sie hierfür gerne auf Anfrage.


Alle Preise incl. 19% MwSt.

Ohne Lieferung / ohne Montage / Masse sind ca. Masse / Irrtum, Modellauslauf, Preis- & Produktionsänderungen behalten wir uns vor!

VERKLEIDUNGEN

<p>A- in RUBRA ORIGINAL (Ständerbauweise)</p>  <p>Fassadenlatten 20/60 Rombusform, sichtbar V2A geschraubt</p> <p>winddurchlässig Ohne Aufpreis!</p>	<p>B- in RUBRA OPACA (Ständerbauweise)</p>  <p>Fassadenlatten 26/85 mit Nut & Feder verdeckt V2A geschraubt</p> <p>winddicht Ohne Aufpreis!</p>	<p>B2- in RUBRA OPACALINE (Ständerbauweise)</p>  <p>Fassadenlatten 23/70 doppelt mit Nut & Feder verdeckt V2A geschraubt</p> <p>winddicht Aufpreis: 18,95 / qm</p>	<p>C- in WISTERIA (Ständerbauweise)</p>  <p>Keilstüpschalung Nut & Feder 26/145 verdeckt V2A geschraubt</p> <p>winddicht Ohne Aufpreis!</p>
--	--	---	--

<p>G- in LIGNUM ORIGINAL auf VIOLA FORAS (Plattenbauweise)</p>  <p>Latten 26/45 verdeckt V2A geschraubt auf Viola 3-Schichtplatte</p> <p>winddicht Aufpreis: 81,90 / qm</p>	<p>H- in LIGNUM TECTUM PLUS auf VIOLA FORAS (Plattenbauweise)</p>  <p>Latten 26/45 Rhombusform verdeckt V2A geschraubt auf Viola 3-Schichtplatte</p> <p>winddicht Aufpreis: 99,50 / qm</p>	<p>J- in LIGNUM TECTUM (Ständerbauweise)</p>  <p>Latten 26/45 Rhombusform sichtbar V2A geschraubt</p> <p>winddurchlässig Aufpreis: 29,95 / qm</p>	<p>F- in PERPENDIC (Ständerbauweise)</p>  <p>Vertikale Latten 26/60 Breitseitig, Sichtbar V2A geschraubt incl. TENEBRIS Fassadenbahn</p> <p>winddicht Aufpreis: 29,50 / qm</p>
--	---	---	---



K- in TENEBRIS
Schwarze – Fassadenbahn
mit spezieller UV-Beschichtung
für alle Außen-Verkleidungen



besonders für Verkleidungen
A; F & J
daher werden diese winddicht

Aufpreis: **12,50 / qm**



TÜREN

Eine Einzel- bzw Doppeltüre ist im Grundpreis immer enthalten!
Standard-Breite ca. 0,90 x Höhe ca. 1,95 m - auf 3-Schichtplatte Innen, incl. komplettem
Beschlagsatz, A2 Drücker, Rosetten & Schließzylinder mit 3 gleichen Schlüsseln.

	<p>Doppelschiebetüren</p> <p>Bei Grundmodell B1; B2 & C1; C2 möglich</p> <p>Aufpreis zu Normaltüren € 355,40</p>	 <p>Inklusive 2 Schließzylinder mit 3 Schlüsseln</p>
---	--	---

Nach Auftragserteilung schicken wir Ihnen eine Auftragsbestätigung mit allen technischen Details, eine Grundrisskizze und eine animierte 3D Skizze zum besseren Raumverständnis zu. Außerdem bekommen Sie von uns eine Checkliste zur fachgerechten Erstellung des Untergrunds.

Wir bieten Ihnen gerne einen kompletten Aufbau- bzw. Montageservice im Großraum Freising / München an.
Einen individuell kalkulierten Preis erhalten Sie hierfür gerne auf Anfrage.

Alle Preise incl. 19% MwSt.

Ohne Lieferung / ohne Montage / Masse sind ca. Masse / Irrtum, Modellauslauf, Preis- & Produktionsänderungen behalten wir uns vor!

HOLZ SCHOLBECK – seit 1840 Ihr Spezialist in Sachen Holz!



DIE LÄRCHENHOLZMANUFAKTUR



Ein kleiner Auszug aus
unserer Firmengeschichte

**Gut zu
wissen!**



**Alles aus einer Hand
direkt vom Hersteller!**



2021
„die Scholbeck Buam“
die 6. Generation steht bereit...

1840
Firmengründung durch Josef
Scholbeck I

1899
Verlegung des Firmensitzes von Freising
Oberer Graben nach Freising
Lerchenfeld Erdinger Str. 32
durch Josef Scholbeck II

1912
Schiffsbau (2 Frachtschiffe)
nach Larache Marokko



1926
Angliederung eines Sägewerks
und einer Zimmerei

1938
Firmenübergabe an
Josef Scholbeck III

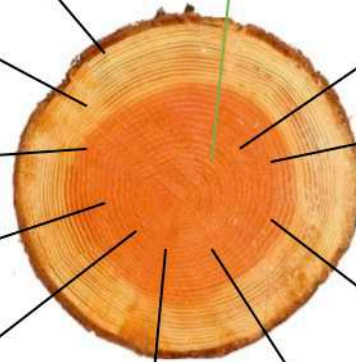
1967
Firmenübergabe an
Josef Scholbeck IV

1990
Aufgabe des Sägewerks & Zimmerei
bei gleichzeitiger Vergrößerung der
Holzhandlung.

1993
Firmenübergabe an
Josef Scholbeck V

1999
Umbau der Werkstatt und damit
Eigenproduktion von
Kreativen Gartenhäusern, Sichtschutz,
Pflanzkästen uvm.

2010
Umwandlung in die
„Scholbeck Holzhandels e.K.“



Bitte besuchen Sie uns auch im Internet. Viele weitere Produkte und Anregungen für Ihren Traumgarten erwarten Sie!

www.holz-scholbeck.de



DIE LÄRCHENHOLZMANUFAKTUR

Holzhandels e.K.
Erdinger Str. 32
85356 FREISING
Tel: 08161/84221
Fax: 08161/85429

info@holz-scholbeck.de



www.holz-scholbeck.de

Alle Preise incl. 19% MwSt.

Ohne Lieferung / ohne Montage / Masse sind ca. Masse / Irrtum, Preis- & Produktionsänderungen behalten wir uns vor!

Irrtum, Modellauslauf, Preis- & Produktänderungen behalten wir uns vor. Farbabweichungen zu den Originaltönen sind drucktechnisch bedingt. Holz ist ein Naturprodukt!
Der Nachdruck von Zeichnungen, Grafiken und/oder Fotos, auch auszugsweise ist nur mit schriftlicher Genehmigung der Holz Scholbeck Holzhandels e.K. gestattet. 2019 All rights reserved!

HOLZ SCHOLBECK – seit 1840 Ihr Spezialist in Sachen Holz!