



Holzhandels e.K.
 Erdinger Str. 32
 85356 FREISING
 Tel: 08161/84221
 Fax: 08161/85429
 info@holz-scholbeck.de

www.holz-scholbeck.de

DIE - LÄRCHENHOLZMANUFAKTUR

Mehr Raum für individuelle Wünsche

Kreative Gartenhäuser

& Multifunktionelle Gartenschränke
 aus österreichischer Gebirgslärche



Dachbegrünung

2024

Wir fertigen nach Ihren Maßen und Bedürfnissen



Unser Betrieb ist:
**TROPENHOLZ
 FREI**



HOLZ SCHOLBECK – seit 1840 Ihr Spezialist in Sachen Holz!

www.holz-scholbeck.de

...der Baum

Die **Lärche** „Larix decidua“ ist eine heimische Baumart mit Vorkommen bis in den hochalpinen Bereich (bis 2400 m Höhe). Hier trotz sie Wind und Wetter, unempfindlich gegen Kälte und Sturm. Als ausgeprägte Lichtbaumart wirft sie als einziger heimischer Nadelbaum im Herbst ihre Blätter ab. Zuvor hat sie mit ihrer sonnengelben Herbstfärbung die Bergwälder zum Leuchten gebracht. Im April zählt ihr junges frisch ausgetriebenes Grün zu den ersten Boten des herannahenden Frühlings.



...das Holz

Aufgrund Ihrer Bergheimat verfügt die für unsere Produkte eingesetzte österreichische Gebirglärche mit PEFC Zertifizierung aus dem Raum Salzburger Land Steiermark über ein vorzügliches und äußerst dauerhaftes Holz. Durch seine Witterungsfähigkeit, Langlebigkeit und ihrer Feinjährigkeit eignet sich die österreichische Gebirglärche hervorragend für den Einsatz im Außenbereich. Wie z.B. für Sichtschutz, Rankgitter, Gartenhäuser, Terrassen und Gartenzäunen. Hierbei kann aufgrund des hohen Harzgehaltes der österreichischen Gebirglärche auf chemischen Holzschutz verzichtet werden.

Unser Programm bietet daher größte planerische Freiheit.

...was macht die PEFC-Zertifizierung so wichtig?

Hintergrund und Ziele: Wald ist Lebensgrundlage für Menschen, Tiere und Pflanzen. Deshalb ist es wichtig, dieses Gut für Generationen zu erhalten. Waldschutz ist aktiver Umweltschutz: **PEFC** arbeitet an der Erhaltung und dem ökologischen Gleichgewicht der Wälder. **PEFC** ist ganzheitliche Nachhaltigkeit: ein integratives Konzept, das ökologische, soziale und ökonomische Aspekte verbindet. PEFC ist der Garant für eine kontrollierte Verarbeitungskette – unabhängig überwacht, lückenlos nachvollziehbar und nachhaltig. Von unseren zertifizierten Wäldern über Holz verarbeitende Betriebe bis zum Endprodukt.

PEFC „Programme for the Endorsement of Forest Certification Schemes“.

Ein Programm für die Anerkennung von Waldzertifizierungssystemen, das über Ländergrenzen hinweg ein Ziel verfolgt: die weltweite Verbesserung der Waldnutzung und Waldpflege.

Nachhaltigkeit heißt, in die Zukunft zu denken.

Das PEFC-Gütesiegel steht für nachhaltige, pflegliche und verantwortungsbewusste Waldbewirtschaftung. So bleiben unsere Wälder auch zukünftigen Generationen erhalten, als Lebensgrundlage, Arbeitsplatz und Erholungsraum!



...die Verarbeitung

Unsere Kreativen Gartenhäuser & Multifunktionellen Gartenschränke aus österreichischer Gebirglärche zeichnen sich durch einen sehr hohen Qualitätsstandard aus.

Sowohl die Auswahl der Hölzer, als auch die Verarbeitung erfolgen mit größter Sorgfalt und Fachkundigkeit.

Unsere österreichische Gebirglärche wird zuerst vorsortiert, dann im sägerauen Zustand vorgetrocknet. Dadurch wird das Schwinden des Holzes nochmals um einiges reduziert, dann erst wird das Holz gehobelt. Daher hat es dann im getrockneten Zustand durchgehend die gleiche Abmessung!

Das Holz kann dann später keine große Feuchtigkeit mehr aufnehmen. Ein zusätzlicher Unterbau aus haltbarem Hartholz verhindert dass Staunässe entsteht, bzw. die Konstruktion Wasser ziehen kann.

Man spricht hier von „Konstruktivem Holzschutz“.

Dieses Verfahren stellt von vornherein sicher, dass unserer Produkte, die in höchster Qualität bei uns die Werkstatt verlassen, auch so bei Ihnen lange bestehen bleiben.

Die Endmontage kann von technisch und handwerklich versierten Personen ohne weitere Spezialkenntnisse durchgeführt werden.

Eine Aufbauanleitung wird immer mitgeliefert.

Gerne übernehmen wir auch die Lieferung bzw. die komplette Montage vor Ort.



...die Holzpflege

Ohne jegliche Oberflächenbehandlung erhält die Österreichische Gebirglärche mit der Zeit eine oberflächliche, silberfarbene Vergrauung. Das darunterliegende Holz bleibt in Farbe und Struktur erhalten. Soll dieser

Vergrauungsprozess beschleunigt werden, bzw. ist eine flächig gleichmäßige graue Färbung erwünscht, empfehlen wir eine

Oberflächenbehandlung mit **HS LÄRCHENGRAU VERGRAUUNGSÖL.**

Soll der natürliche rötliche-braune Farbton der österreichischen Gebirglärche erhalten werden empfehlen wir eine Behandlung mit

HS LÄRCHENÖL SPEZIAL.

Dies ist sehr schwach pigmentiert, und enthält einen zusätzlichen UV-Blocker. Dadurch bleibt die charakteristische Farbe der Gebirglärche länger erhalten. Selbstverständlich können auch viele andere Farbtöne verwendet werden.

Unser speziell auf Lärchenholzprodukte abgestimmtes Farb- und Oberflächenprogramm bietet Ihnen vielfältige Gestaltungsmöglichkeiten.

Selbstverständlich bieten wir unsere Produkte auch mit vorbehandelten Oberflächen an.

Fragen Sie uns, wir beraten Sie gern!

Alle unsere „Kreativen Gartenhäuser“ werden in unserer eigenen Werkstatt in höchstem Qualitätsstandard einzeln gefertigt, und sind daher immer individuelle Schmuckstücke. Das heißt dass wir Ihnen auch viele Sonderwünsche erfüllen können. Wir bauen nach ihren Wünschen und Bedürfnissen, in jeder Größe.

Sämtliche Massivholzteile sind aus österreichischer Gebirgslärche mit PEFC Zertifizierung.

Qualität ist uns sehr wichtig, daher achten wir auf viele Details, die Ihnen vielleicht beim ersten Hinschauen nicht unbedingt auffallen.

Zum Beispiel verlaufen die Aussenverkleidungen ringsum immer in der gleichen Höhe. Auch die Lichtpaneele und Türen werden in der Höhe genau den Verkleidungen angepasst. Außerdem können Sie die verschiedenen Aussenverkleidungen auch untereinander kombinieren. So wie es Ihnen gefällt.

Übrigens, damit auch alle Produkte in Ihrem Garten zusammen passen sind sämtliche Verkleidungen auch bei Fahrradhäusern, Tonnenhäusern, Sichtschutzelementen, Hochbeeten und sogar bei Pflanzkästen erhältlich.

Unsere Drückergarnituren & Rosetten sind aus Edelstahl V2A, natürlich auch sämtliche sichtbaren Schrauben.

Jedes Dach besteht aus 27 mm 3-Schicht Verbundplatten, die Sparren aus Konstruktionsvollholz Fichte und wird incl. eines Stahlblechrahmens UGITOP, Dachpappe als Ersteindeckung & Dachschindeln bzw. EPDM Folie ausgeliefert.

Die Ständerbauweise wird aus Massivholz oder KVH (Konstruktionsvollholz) gebaut.

Die Dachneigung ist auf jede Seite hin möglich, und der Dachüberstand auf jeder Seite individuell wählbar.

Bei der Variante KUBUS ist außerdem eine Vorbereitung zum begrünbaren Dach möglich.

Nach Auftragserteilung erhalten Sie von uns eine Auftragsbestätigung mit allen technischen Details, eine Grundrisskizze und eine animierte 3D Skizze zum besseren Raumverständnis. Außerdem bekommen Sie noch eine Checkliste für die Untergrundvorbereitung von uns.



KREATIVE GARTENHÄUSER
HOLZ SCHOLBECK

Alles aus einer Hand
direkt vom Hersteller!



Fragen Sie uns – wir beraten Sie gerne!

Schauen Sie sich Ihr „Kreatives Gartenhaus“ in unserer großen Ausstellung an und lassen Sie sich vor Ort inspirieren.

Wir beraten Sie gerne ausführlich. Oder Sie rufen uns einfach an, wir helfen Ihnen gerne weiter.

Wir stellen Ihnen auch gerne eine kostenlose Kalkulation genau auf Ihr „Kreatives Gartenhaus“ abgestimmt zusammen!

Kreativen Gartenhäuser aus österreichische Gebirglärche

in solider, fachmännisch- und handwerklich
besten Qualität!



Massive Ständerbauweise aus Kantholz 71/71 bzw. massive Plattenkonstruktion aus Verbundplatten 19 mm. Beides natürlich aus österreichischer Gebirglärche.



Alles aus einer Hand direkt vom Hersteller!

Zusätzlicher Unterbau aus Hartholz, damit keine Staunässe entsteht, bzw. die Ständerkonstruktion kein Wasser ziehen kann. „Konstruktiver Holzschutz“



Immer doppelte Dacheindeckung! Dachpappe & Bitumenschindeln schwarz auf der gesamten Dachfläche.



Stahlblechverkleidungen aus Ugitop rostfrei!

NEU: Jetzt auch obere Verkleidung in anthrazit. Höchste Qualität, rostfrei.



Dachrinnenanlage Kastenform komplett in verzinktem Stahlblech incl. Rinnenhaken, Fallrohr mit Rohrschellen & Befestigungsmaterial.




Dachrinnenanlage Kastenform komplett in anthrazit, incl. Rinnenhaken, Fallrohr mit Rohrschellen & Befestigungsmaterial.



Bei Dachbegrünung verwenden wir eine EPDM Folie 1,5 mm zur einlagigen Dachabdichtung. Doppelte Dachneigung ca. 1-2° incl. End-Randblock & Ablauf. Stahlblechverkleidung 4-seitig in Ugitop oder PREFA anthrazit.



Drückergarnituren und Beschläge in Edelstahl oder Anthrazit



Sichtbare Schrauben sind in Edelstahl V2A



Unser Montage Team steht für Sie bereit!





Nach Auftragserteilung schicken wir Ihnen eine Auftragsbestätigung mit allen technischen Details, eine Grundrisskizze und eine animierte 3D Skizze zum besseren Raumverständnis zu. Außerdem bekommen Sie von uns eine Checkliste zur fachgerechten Erstellung des Untergrunds. Vor der Montage findet dann eine Detailbesprechung bzw. Aufmaß vor Ort mit Ihnen und unserem Profi-Team statt.

Alles aus einer Hand
direkt vom Hersteller!



oder Eigenmontage!

Sie wollen Ihr Kreatives Gartenhaus lieber selber aufbauen, oder Sie sind außerhalb unserer Montagezone?



Kein Problem...
durch unser einfaches Selbstbausatz-System

Die Endmontage kann daher von technisch & handwerklich versierten Personen ohne weitere Spezialkenntnisse mit Hilfe unserer Aufbauanleitungen einfach durchgeführt werden.

Nach Auftragserteilung schicken wir Ihnen eine Auftragsbestätigung mit allen technischen Details, eine Grundrisskizze und eine animierte 3D Skizze zum besseren Raumverständnis zu. Außerdem bekommen Sie von uns eine Checkliste zur fachgerechten Erstellung des Untergrunds. Und natürlich eine Aufbauanleitung.



Wir liefern in ganz Deutschland, Österreich, Italien, Frankreich, Dänemark oder wo immer Sie Ihr „Kreatives Gartenhaus“ brauchen!



Kreative Gartenhäuser aus österreichische Gebirgslärche



Kreatives Gartenhaus **KUBUS** mit innenliegendem Pultdach.
ANBAUMODUL - G links als Freisitzfläche. Stahlblechrahmen 3-seitig Ugitop.
 Rechte Seite Türe zur Pool-Technik.
 Umkleide mittig mit Schiebetüre & zwei feststehende Lichtpaneelen.
 Verkleidung in **LIGNUM Original** aus Latten 26/45 in V2A verdeckt verschraubt auf
VIOLA Lärche, winddicht. Hintere Seite des **ANBAUMODULS** mit **PERPENDIC** – Latten 26/45 senkrecht.



Kreatives Gartenhaus **KLASSIK Pultdach mit Oberlichtpaneelen**
 Verkleidung in **RUBRA Original** aus Fassadenlatten geschrägt 20x60 in
 V2A verschraubt winddurchlässig .
 Stahlblechrahmen 3-seitig Ugitop.
 Doppeltüre. Farbbehandlung mit HS Lärchengrau Vergrauungsöl.



Kreatives Gartenhaus „**KLASSIK - Pultdach**
 Verkleidung in **RUBRA Original** aus Fassadenlatten
 geschrägt 20x60 in V2A verschraubt & Innenverkleidung
VIOLA ENTRO, winddicht.
 Rahmen 3-seitig & Dachrinnenanlage in PREFE anthrazit.
 Doppelschiebetüre.
 Farbbehandlung mit HS Holzöl Lärche Spezial naturgetönt.



Kreatives Gartenhaus **KLASSIK - Pultdach**
 Verkleidung in **RUBRA Original** in V2A verschraubt
 & Innenverkleidung **VIOLA**, winddicht. Stahlblechrahmen 3-seitig Ugitop.
 Vorderseite mit zwei feststehenden Lichtpaneelen senkrecht.

Alles aus einer Hand
direkt vom Hersteller!



Kreatives Gartenhaus **KUBUS**
 mit begrünbarem Dach.
 Verkleidung in **RUBRA Original**
 aus Fassadenlatten 20/60,
 winddurchlässig. 2 Lichtpaneelen.
 Einzeltüre Vorne & Doppeltüre seitlich.





Kreatives Gartenhaus **KUBUS** mit begrünbarem Dach.

Verkleidung in **PERPENDIC** - vertikale Latten 26/60, Sichtseite 60 mm.
Sichtbar V2A geschraubt auf VIOLA 3-Schichtplatte
& TENEBRIS Fassadenbahn. Incl. HS-Lärchengrau Vergrauungsöl.



Kreatives Gartenhaus **KUBUS** mit innenliegendem Pultdach.
Einzeltüre. Verkleidung in **LIGNUM auf Viola** aus Latten 26x45
(Sichtseite 26 mm) auf Verbundplatte in V2A verschraubt. Winddicht.
Stahlblechrahmen 3-seitig Innen & Oben Ugitop



Kreatives Gartenhaus **KLASSIK Pultdach**.

HS- Vergrauungsöl. Vorne & seitlich
Verkleidung in **RUBRA** aus Fassadenlatten
geschrägt 20x60 mm, winddurchlässig.
Hinten Verkleidung in VIOLA.
Stahlblechrahmen Ugitop 3-seitig.
Einzeltüre mit Glaspaneel.
Dachrinnenanlage komplett incl.
Ablaufrohr in verzinktem Stahlblech.



Kreatives Gartenhaus **KUBUS** mit
Schiebetüre. Verkleidung in **LIGNUM auf
Viola**. Winddicht.
Stahlblechrahmen Ugitop.
HS-Lärchenholzöl Schwarz



Kreatives Gartenhaus
KLASSIK Pultdach.

Verkleidung in **VIOLA Original**
eingesetzt zwischen die Konstruktion
mit Randleisten & Wetterschenkel
- herausnehmbar - winddicht.



Kreatives Gartenhaus **KLASSIK mit ANBAUMODUL - G -
Pultdach mit Anbau vorne** Säulen zur Stabilisierung.
Verkleidung in **RUBRA** aus Fassadenlatten geschrägt 20x60
mm. Winddurchlässig.
Stahlblechrahmen Ugitop 3-seitig.
Innenliegende Einzelschiebetüre & feststehendes
Glaspaneel waagrecht.



Dachrinne & Fallrohr in
PREFA anthrazit



Kreatives Gartenhaus **KUBUS 3-seitig**
Verkleidung in **RUBRA Opacaline** aus Fassadenlatten 23/70
mit Nut & Feder schwarz. Schiebetüre & Lichtpaneele.
Dachrahmen, Dachrinne & Fallrohr in PREFA anthrazit.

Alles aus einer Hand
direkt vom Hersteller!

mit innenliegendem Pultdach



Kreatives Gartenhaus **KUBUS** mit innenliegendem Pultdach. Doppelte Dacheindeckung Dachpappe als Voreindeckung & Bitumenschindeln schwarz auf der gesamten Dachfläche, auf 3-Schicht Verbundplatten 27 mm. Stahlblechrahmen 3-seitig Innen & Oben Ugitop. Verkleidung in **LIGNUM TECTUM auf Viola** aus Rhombuslatten 26x45 (Sichtseite 26 mm) auf Verbundplatte VIOLA in V2A verschraubt. Winddicht.

mit event. Einschränkungen geeignet für PV-Anlage
Dachneigung ca. 7°.

Stahlblechverkleidung Ugitop oder Anthrazit
Doppelte Dacheindeckung bestehend aus Dachpappe & zusätzlich mit Bitumenschindeln schwarz auf der gesamten Dachfläche
Incl. kompletter Dachrinnenanlage in Stahlblech oder anthrazit.

Standardhöhe komplett: ca. 2,40 m

Standardausführung mit einflügeliger Türe - Breite ca. 0,90 m/ incl. Rahmen auf 3-Schicht Verbundplatte, incl. komplettem Beschlagsatz, A2 Drücker, Rosetten, Schließzylinder mit 3 gleichen Schlüsseln



Rückansicht mit Dachrinne.

oder KUBUS mit begrünbarem Dach

4-seitig

Doppelte Dachneigung ca. 1-2°.

Stahlblechverkleidung in Ugitop oder Anthrazit.

EPDM Folie 1,5 mm zur Dachabdichtung, incl. Dachgully & Fallrohr mit Rohrschellen innen- oder außenliegend.

Standardhöhe komplett: ca. 2,40 m

Standardausführung mit einflügeliger Türe - Breite ca. 0,90 m/ incl. Rahmen auf 3-Schicht Verbundplatte, incl. komplettem Beschlagsatz, A2 Drücker, Rosetten, Schließzylinder mit 3 gleichen Schlüsseln

Kreatives Gartenhaus **KUBUS** mit innenliegendem Pultdach.

Integriert in bestehende Betoneinfassung.

Verkleidung in **LIGNUM auf Viola** - winddicht.

Glaspaneel waagrecht. Stahlblechrahmen Ugitop.
Incl. komplettes Dachrinnenset.

Sie haben die Wahl....



Rückansicht bei Dachform
KUBUS 4-seitig mit begrünbarem Dach.



Kreatives Gartenhaus **KUBUS** 4-seitig mit **begrünbarem Dach**. Verkleidung in **RUBRA** aus Fassadenlatten geschrägt 20x60 in V2A verschraubt & Innenverkleidung **VIOLA ENTRO**, winddicht. Stahlblechrahmen 4-seitig Innen & Oben Ugitop. Einzeltüre und feststehendes Glaspaneel waagrecht.



Das begrünte Dach

gibt der Natur die Fläche zurück, die ihr durch seinen Aufbau genommen wurde.

Gründächer **speichern bis zu 90 % des Regenwassers** und geben es erst nach und nach durch Verdunstung an die Umgebung wieder ab. Die Bepflanzung gibt Insekten und Kleinstlebewesen Lebensraum, die wiederum Vögeln als Nahrung dienen. Begrünte Dächer binden CO² aus der Luft und tragen so zur Reduzierung des Treibhauseffekts bei.



Gut zu wissen!



Dacheindeckung mit EPDM Folie 1,5 mm zur einlagige Dachabdichtung. Doppelte Dachneigung ca. 2° incl. End-Randblock.

Stahlblechverkleidung 4-seitig in Ugitop.

Dachgully aus EPDM,
incl. Fallrohr mit Rohrschellen & Zubehör.



Kreatives Gartenhaus **KUBUS** mit **begrünbarem Dach**.
LIGNUM auf Viola aus Latten 26x45 (Sichtseite 26 mm), auf Verbundplatte VIOLA in V2A verschraubt winddicht. Stahlblechrahmen 3-seitig Innen & Oben Ugitop.



Pultdach

mit event. Einschränkungen geeignet für PV-Anlage

Dachneigung ca. 7°.

Stahlblechverkleidung 3-seitig Ugitop oder Anthrazit

Doppelte Dacheindeckung bestehend aus Dachpappe & zusätzlich mit Bitumenschindeln schwarz auf der gesamten Dachfläche

Incl. kompletter Dachrinnenanlage in Stahlblech oder anthrazit.

Standarhöhe komplett: ca. 2,30 m

Standardausführung mit einflügeliger Türe - Breite ca. 0,90 m/ incl. Rahmen auf 3-Schicht Verbundplatte, incl. komplettem Beschlagsatz,

A2 Drücker, Rosetten, Schließzylinder mit 3 gleichen Schlüsseln



Kreatives Gartenhaus **KLASSIK Pultdach**

Verkleidung in **RUBRA** Original aus Fassadenlatten geschrägt 20x60 in V2A verschraubt & Innenverkleidung **VIOLA ENTRO**, winddicht.

Stahlblechrahmen Ugitop 3-seitig.

Farbbehandlung mit HS Holzöl Lärche Spezial naturgetönt.

Seitliches Glaspaneel aus Sicherheitsglas.

Spritz- / Mäherschutz aus Stahlblech.

Sicherheitspaket für öffentliche Einrichtungen, Schulen, Kindergärten.



Kreatives Gartenhaus **KLASSIK PULTDACH & ANBAUMODUL - G**

Verkleidung in **RUBRA** aus Fassadenlatten geschrägt 20x60 in V2A verschraubt & Innenverkleidung **VIOLA ENTRO**, winddicht.

Einzeltüre mit Glaspaneel. Dachrinnenanlage komplett.

Stahlblechrahmen Ugitop



Kreatives Gartenhaus **KLASSIK Pultdach mit Oberlichtpaneele**

Verkleidung in **RUBRA OPACA**

Rhombusleisten 26/85 mit Nut & Feder, winddicht.

3 Glaspaneele, Schiebetüre. Farbbehandlung mit HS Lärchengrau

Vergrauungslasur. Stahlblechrahmen Ugitop 3-seitig.



unser
TIPP

bewusst Qualität kaufen!



Kreatives Gartenhaus

KLASSIK PULTDACH mit ANBAUMODUL - G

Stahlblechrahmen UGITOP.

Verkleidung in **WISTERIA**, Keilstüpschalung, winddicht.

Doppel- bzw. Einzeltüre mit Glaspaneel.



Kreatives Gartenhaus **KLASSIK Pultdach mit Oberlichtpaneele**

Verkleidung in **RUBRA OPACA** Rhombusleisten 26/85 mit Nut & Feder, winddicht.

Linke Seite mit Brennholzregal, Oberlichtpaneele und Schiebetüre, Stahlblechrahmen Ugitop

Alles aus einer Hand
direkt vom Hersteller!

Dachform **KUBUS**



mit
„Begrünbarem Dach“
möglich!



Kreative Gartenhäuser **KUBUS** mit innenliegendem Pultdach in verschiedenen Ausführungen.
Verkleidung in **RUBRA** aus Fassadenlatten geschrägt 20x60 mm, winddurchlässig.
Stahlblechrahmen 3-seitig in Ugitop. Einzeltüren und feststehende Glaspaneele waagrecht / senkrecht
Einzelne Latten mit Farbbehandlung HS Holzöl Deckfarbe Karminrot.



Kreatives Gartenhaus **KUBUS** mit innenliegendem Pultdach. Verkleidung in **RUBRA OPACA** Rhombusleisten 26/85 mit Nut & Feder, winddicht. Doppeltüre. Dachrinnenanlage komplett incl. Dachplattenausfräsung, seitlichem Ablaufrohr in verzinktem Stahlblech. Stahlblechrahmen Ugitop Ugitop



Kreatives Gartenhaus **KUBUS** mit innenliegendem Pultdach. Verkleidung in **RUBRA** aus Fassadenlatten geschrägt 20x60 in V2A verschraubt & Innenverkleidung **VIOLA ENTRO**, winddicht. Stahlblechrahmen 3-seitig Innen & Oben Ugitop Dachrinnenanlage komplett incl. Befestigungsmaterial, Dachplattenausfräsung Stahlblechrahmen Ugitop. Feststehendes Glaspaneel waagrecht. Zweiläufige Doppelschiebetüre.




Kreatives Gartenhaus **KLASSIK Pultdach mit Oberlichtpaneele** Verkleidung in **RUBRA** aus Fassadenlatten geschrägt 20x60 mm, winddurchlässig. Mit drei Glaspaneelen in der Attika. Einzeltüre. Dachrahmen Stahlblechrahmen Ugitop 3-seitig. Dachrinnenanlage komplett incl. Dachplattenausfräsung, seitlichem Ablaufrohr in verzinktem Stahlblech.



Kreatives Gartenhaus **KLASSIK Pultdach** mit Schiebetüre. Verkleidung in **VIOLA FORAS** aus 3-Schicht Verbundplatte Lärche Glaspaneele waagrecht. Dachrinnenanlage komplett. Stahlblechrahmen Ugitop

Kreatives Gartenhaus **KLASSIK Pultdach.** Verkleidung in **PERPENDIC** - vertikale Latten 26/45, Sichtseite 45 mm. Sichtbar V2A geschraubt auf TENEBRIS Fassadenbahn. HS-Lärchenholzöl Spezial naturgetönt.



Multifunktionelle Gartenschränke

Unsere Multifunktionellen Gartenschränke™ können in vielfältiger Weise genutzt werden. Egal ob Sie hier Ihren Rasenmäher, Ihre Gartengeräte, Müllsäcke oder die Kinder-Spielsachen verstauen möchten, oder einfach nur Platz für Ihre Gartenmöbel brauchen.

Unser Multifunktionaler Gartenschrank ist hier eine gute Lösung!



Die „kleine“ Alternative zum Kreativen Gartenhaus:

in leichter Ausführung erhältlich als KLASSIK Pultdach oder KUBUS 3-seitig.

Sämtliche Massivholzteile sind aus österreichischer Gebirglärche mit PEFC-Zertifizierung.

Ständerbauweise aus Konstruktionsvollholz Fichte 60/60 bzw. massive Plattenkonstruktion aus Gebirglärche.

Unterbau mit Granulat-Pads, damit keine Staunässe entsteht. Dacheindeckung mit EPDM-Folie 1,5 mm

auf 3-Schicht Verbundplatte 19 mm Fichte. Incl. Abtropfblech (ohne Dachrinnenanlage). Einzeltüre Standardbreite 0,80 m mit Verriegelung. Standard Höhe ca. 2,20 m



Grundmodell MPD1 & Anbaumodul K2
Ausführung in **VIOLA Original**
„3-Schicht Verbundplatte“ winddicht.
Dach in 3-Schicht Verbundplatten.
Incl. Stahlblechrahmen Ugitop Als
Sonderzubehör: zweiflügelige Türe mit
Drückergarnitur.



2 x Grundmodell MPD2
Ausführung in **VIOLA Original** winddicht.
Dach in 3-Schicht Verbundplatten.
Incl. Stahlblechrahmen Ugitop
Als Sonderzubehör: Drückergarnitur
2 x zweiflügelige Türe & 1 x einflügelige Türe.



Grundmodell MPD2 mit Doppeltüre
Ausführung in **RUBRA** (Fassadenlatten 20/60 geschrägt)
Dach in 3-Schicht Verbundplatten. Stahlblechrahmen Ugitop
Als Sonderzubehör: Dachrinnenanlage komplett mit
Fallrohr in verzinktem Stahlblech & Drückergarnitur.

Verriegelung bei
Multifunktionellen
Gartenschränken in
V2A oder anthrazit
o.ä.



Gegen Aufpreis
auch mit
Drückergarnitur!



Grundmodell MPD1 - Ausführung in **RUBRA**
(Fassadenlatten 20/60 geschrägt) Dach in 3-Schicht
Verbundplatte. Incl. Dachrahmen in Ugitop
Sonderzubehör: Drückergarnitur



Grundmodell MPD2 & Anbaumodul K1
Ausführung in **RUBRA Original**
Dach in 3-Schicht Verbundplatten,
incl. Stahlblechrahmen Ugitop. Als Sonderzubehör:
Dachrinnenanlage komplett mit Fallrohr in
verzinktem Stahlblech.



Grundmodell MID2 mit 3 x Einzeltüre
Anbaumodul 1 im rechten Winkel.
Ausführung in **RUBRA Original**
Dach in 3-Schicht Verbundplatten.
Incl. Stahlblechrahmen Ugitop
Als Sonderzubehör: mit Drückergarnitur

Alles aus einer Hand
direkt vom Hersteller!



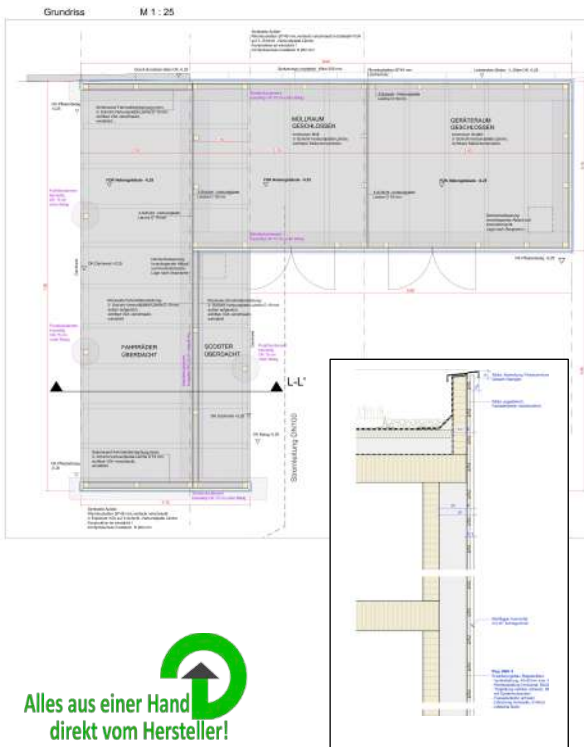
Grundmodell MPD2 in Ausführung **RUBRA**
Zusätzlich mit 2 x Doppeltüren.
Dach in 3-Schicht Verbundplatten.
Incl. Stahlblechrahmen Ugitop
Als Sonderzubehör: mit Drückergarnitur &
Farbbehandlung in HS Lärchengrau Vergrauungsl.



Kreatives Gartenhaus KUBUS Fahrrad-& Scooterhaus mit begrünbarem Dach.

Verkleidung in **PERPENDIC** – vertikale Latten 26/60 breitseitig auf VIOLA 3-Schichtplatte & TENEBRIS Fassadenbahn. Incl. Holzölbehandlung mit HS- Lärchenholz Vergrauungsöl.

Architekten Zeichnung:




Alles aus einer Hand
direkt vom Hersteller!

Ausführung mit „Begrünbarem Dach“



Animierte 3D Skizze



Nach Auftragserteilung schicken wir Ihnen eine Auftragsbestätigung mit allen technischen Details, eine Grundrisssskizze und eine animierte 3D Skizze zum besseren Raumverständnis zu. Außerdem bekommen Sie von uns eine Checkliste zur fachgerechten Erstellung des Untergrunds.



Incl. **Sicherheitspaket** für Schulen, Kindergärten, öffentliche Einrichtungen:
Alle Sichtkanten gefast, incl. Konstruktionshölzer, Sparrenaufleger,
alle Außenecken & Eckleisten gefast, Glaspaneele mit Sicherheitsglas,
Türblatt 4-seitig, Drückergarnitur L-Form.



Stahlblech- Rahmen & Aufkantungen in Edelstahl Ugipot
Eindeckung mit EPDM – 1,5 mm

mit durchgehend homogener Dichtschicht,
hohe Kälteflexibilität, bitumenverträglich,
dämmstoffneutral, durchwurzelungsfest, widerstandsfähig
gegen Flugfeuer und strahlender Wärme.
Wasserablauf über Dachgully & Notüberlauf, Fallrohr in
verzinktem Stahlrohr mit Rohrschellen & Zubehör.

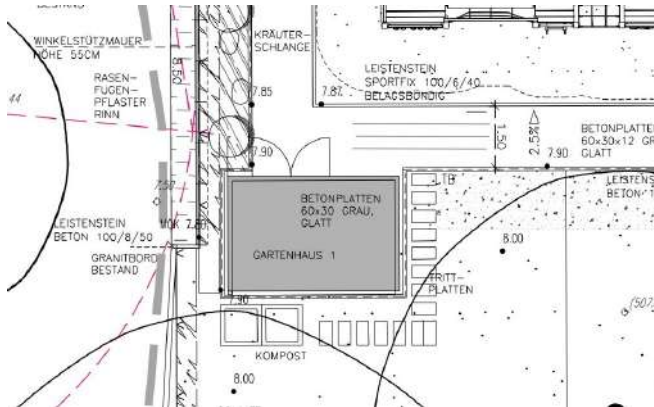


KREATIVE GARTENHÄUSER
HOLZ SCHOLBECK



KREATIVE GARTENHÄUSER
HOLZ SCHOLBECK

Kunden / Architekten Zeichnung:

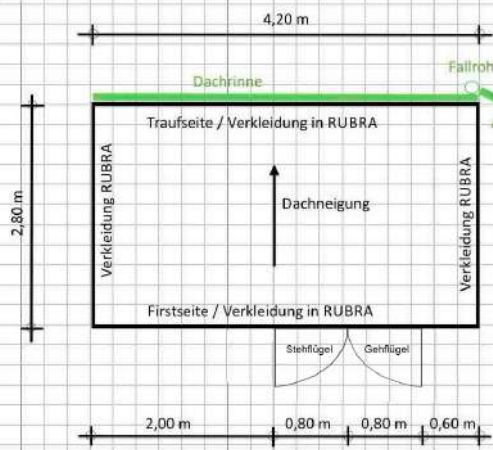


Planungsskizze von Holz Scholbeck:
Kreatives Gartenhaus „KUBUS“
Verkleidung in RUBRA mit Doppeltüre

Dachaufbau Kreatives Gartenhaus 3-seitiger KUBUS
mit Dachrinne:



Ausführung / Montage komplett durch Firma Holz Scholbeck:



Animierte
3D Ansichten



Gut zu wissen!

Incl. Sicherheitspaket

für Schulen, Kindergärten, öffentliche Einrichtungen:
Alle Sichtkanten gefast, incl. Konstruktionshölzer, Sparrenaufleger, alle Außenecken & Eckleisten gefast, Türblatt 4-seitig, Drückergarnitur L-Form.



Begrünbares Dach
4-seitiger KUBUS möglich!

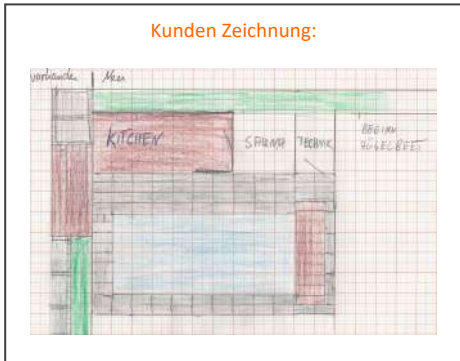
Alles aus einer Hand
direkt vom Hersteller!

Kreatives Gartenhaus

KUBUS & seitlichem Anbaumodul - G

mit innenliegendem Pultdach. Verkleidung in **LIGNUM** auf Viola bzw. in **PERPENDIC** (Rückseite)
Holzölbehandlung mit HS- Lärchenholzöl Spezial naturgetönt.

Kunden Zeichnung:



Ausführung als – Selbstbausatz!

Eigenmontage: Alle unsere „Kreativen Gartenhäuser“ sind in Ständer-Plattenbauweise vormontiert, werden in unserer Werkstatt teilweise zusammengebaut, dann schrittweise wieder zerlegt und gekennzeichnet, so dass der spätere Aufbau vor Ort relativ einfach funktioniert. Auslieferung erfolgt in vorgefertigten Teilen. Eine detaillierte Aufbauanleitung wird immer mitgeliefert.



Animierte 3D Skizze von HOLZ Scholbeck

Planungsskizze von HOLZ Scholbeck


Kreatives Gartenhaus KUBUS

ÜBERDACH

Hintere Verkleidung in **PERPENDIC** senkrecht
offen

HAUPTDACH

& Überdach vorne & seitlich
Verkleidung in **LIGNUM** Original
auf Viola



Nach Auftragserteilung schicken wir Ihnen eine Auftragsbestätigung mit allen technischen Details, eine Grundrisskizze und eine animierte 3D Skizze zum besseren Raumverständnis zu. Außerdem bekommen Sie von uns eine Checkliste zur fachgerechten Erstellung des Untergrunds.

Selbstbausatz: Ausführung und Versand durch Firma Holz Scholbeck – Montage durch Kunden mit Hilfe unserer HS – Aufbauanleitung!



Ein absoluter Ruhe- & Entspannungsplatz
auch bzw. besonders am Abend
oder sogar bei Nacht!



Alles aus einer Hand
direkt vom Hersteller!

Kreatives Gartenhaus KLASSIK PULTDACH & Anbaumodul - G

Verkleidung in RUBRA Original & TENEBRIS Fassadenbahn – dadurch winddicht!

Ausführung / Montage komplett durch
Firma Holz Scholbeck:



Dachrahmen in verzinktem Stahlblech Ugipol 3-seitig
Einzeltüre & Überdach seitlich links.




Verkleidung in RUBRA Original auf TENEBRIS Fassadenbahn
- dadurch winddicht.

Planungsskizze von Holz Scholbeck:

Kreatives Gartenhaus

„KLASSIK mit Pultdach & ÜBERDACH seitlich links“

Verkleidung allseitig in RUBRA Original & TENEBRIS Fassadenbahn.
Incl. Einzeltüre, Dachrinnenanlage komplett.



Dachrinnenanlage
Komplett



Animierte 3-D Ansicht

Ansicht von Vorne



Ansicht von Hinten



Alles aus einer Hand
direkt vom Hersteller!

Der kleine Zusatz der den Raum vergrößert...



ANBAUMODULE - KLEIN

für Multifunktionelle Gartenschränke



Anbaumodul Aseitlich
2-teilig
Hintere Seite geschlossen,
Seitenteile mit halboffener Verkleidung
als Brennholzregal

Anbaumodul K - seitlich,
1-teilig
auf der rechten & hinteren
Seite, geschlossen.



Anbaumodul K - Vorne,
1-teilig
einseitig geschlossen
Höhenversetzt.

und ANBAUMODULE - GROß für Kreative Gartenhäuser



ANBAUMODUL G - bei KUBUS
bei 3- oder 4-seitig



mit
„Begrünbarem Dach“
möglich!



Das „ANBAUMODUL B“

ist beim KUBUS, KUBUS mit begrünbarem Dach und auch beim KLASSIK Pultdach möglich,
und kann seitlich links oder rechts und natürlich auch Vorne oder Hinten angebracht werden.
Das „ANBAUMODUL B“ ist offen oder mit Rück- bzw. Seitenverkleidungen möglich.



ANBAUMODUL G – bei KLASSIK Pultdach



unser
TIPP
bewusst Qualität kaufen!

PREISE

Kalkulationshilfe



Unsere „Kreativen Gartenhäuser & Multifunktionalen Gartenschränke“ werden als Bausatz in unserer eigenen Werkstatt in absoluter Handarbeit gefertigt. Individuell gestaltbar durch Ständer- bzw. Plattenbauweise. Wir fertigen diese genau auf das von Ihnen gewünschte Maß an. Das heißt dass wir Ihnen selbstverständlich auch viele Sonderwünsche erfüllen können!

Die unten aufgeführten Größen dienen daher nur als Berechnungsbeispiele bzw. die Preise als Kalkulationshilfe!



So wird's gemacht:

Als Erstes empfehlen wir einen Besuch auf unserer Webseite: <https://holz-scholbeck.de/kreativegartenhaueser.html>
Hier werden schon viele Fragen im Vorfeld beantwortet. Sollten Sie nicht klarkommen, kontaktieren Sie uns einfach.



- Legen Sie bitte die Größe Ihres Kreativen Gartenhauses so fest dass es auf den cm genau für Ihre Bedürfnisse passt.
- Dann wählen Sie die Dachform, bei Klassik den Dachüberstand und denke Sie darüber nach ob Sie ein Anbaumodul brauchen.
- Ein komplettes Dachrinnenset aus verzinktem Stahlblech wahlweise auch in anthrazit ist bei all unseren Kreativen Gartenhäusern inklusive.
- Im nächsten Schritt können Sie sich für eine oder mehrere unserer Außen- & Innen-Verkleidungen entscheiden.
- Hier spielt nicht nur die Optik sondern auch die Funktionalität eine große Rolle. Sie können diese auch kombinieren.
- Jetzt gilt es nur noch zu definieren welche Türe(n) Sie bevorzugen und wo diese hinkommen soll(en). Jede Seite ist möglich. Sie können auch gerne eine oder mehrere extra Türen bestellen.
- Möchten Sie gerne ein oder mehrere Glaspaneele für besseren Lichteinfall. Sie entscheiden ob waagrecht, senkrecht auf welcher Seite, oder sogar ein Oberlicht.
- Streichen Sie gern selber, oder sollen wir das für Sie übernehmen?
- Unser speziell auf Lärchenholzprodukte abgestimmtes Farb- und Oberflächenprogramm bietet Ihnen vielfältige Gestaltungsmöglichkeiten.
- Dann bitte alle Ihre Wünsche in unser „Angebotsformular“ (download unter: <https://holz-scholbeck.de/KGHAngebotsformulare.html>) eintragen, eine kleine Skizze zeichnen und einfach per E-Mail an: info@holz-scholbeck.de schicken.
- Nach diesen Informationen machen wir Ihnen gerne ein individuelles, auf Sie zugeschnittenes und natürlich kostenloses Angebot.
- Eine detaillierte Aufbauanleitung wird immer mitgeliefert. Wir bieten Ihnen aber auch einen Aufbauservice in unserer Region an.
- Nach Auftragserteilung schicken wir Ihnen eine Auftragsbestätigung mit allen technischen Details, eine Grundrisskizze und eine animierte 3D Skizze zum besseren Raumverständnis zu. Außerdem bekommen Sie von uns eine Checkliste für eine fachgerechte Erstellung des Untergrunds.

<p>KUBUS 3-seitig aus österreichischer Gebirgslärche mit PEFC-Zertifizierung mit innenliegendem Pultdach Dachneigung ca. 7° „Anbaumodul“ auf allen Seiten möglich! Produkt-Beschreibung S. 8</p> 	<p>KUBUS 4-seitig aus österreichischer Gebirgslärche mit PEFC-Zertifizierung mit begrünbarem Dach Dachneigung ca. 2° „Anbaumodul“ auf allen Seiten möglich! Produkt-Beschreibung S. 8</p> 	<p>KLASSIK Pultdach aus österreichischer Gebirgslärche mit PEFC-Zertifizierung mit klassischem Pultdach Dachneigung ca. 7° „Anbaumodul“ auf allen Seiten möglich! Produkt-Beschreibung S. 9</p>  <p>Dachneigung ist auf jede Seite hin möglich, Dachüberstand bis ca. 30 cm ohne Aufpreis, bei größerem Überstand - Anbausystem „ANBAUMODUL“</p>
--	---	---

<p>Multifunktionaler Gartenschrank: KUBUS 3-seitig - ohne Dachrinne</p> <p>MID1 bis 0,80 x 1,80 m € 3.865,00 MID2 bis 0,80 x 2,40 m € 4.258,00</p> <p>ANBAUMODUL -MGS in Verbindung mit MID &MPD 1 oder 2-teilig</p> <p>1: Breite bis 1,20 m 1-teilig € 655,50 2: Breite bis 2,40 m 2-teilig € 855,50</p> <p>Incl. Seitenteil Typ „Brennholz“</p> 	<p>Multifunktionaler Gartenschrank: KUBUS 4-seitig</p> <p>Der Multifunktionelle Gartenschrank KUBUS mit begrünbarem Dach ist momentan NOCH IN PLANUNG!</p>	<p>Multifunktionaler Gartenschrank: KLASSIK Pultdach - ohne Dachrinne</p> <p>MPD1 bis 0,80 x 1,80 m € 3.565,00 MPD2 bis 0,80 x 2,40 m € 3.958,00</p> <p>ANBAUMODUL -MGS in Verbindung mit MID & MPD 1 oder 2-teilig</p> <p>1: Breite bis 1,20 m 1-teilig € 655,50 2: Breite bis 2,40 m 2-teilig € 855,50</p> <p>Incl. Seitenteil Typ „Brennholz“</p> 
--	---	---

<p>Kreatives Gartenhaus: KUBUS 3-seitig - incl. Dachrinne</p> <table border="0"> <tr><td>ID1</td><td>1,50 x 2,00 m</td><td>€ 6.550,00</td></tr> <tr><td>ID2</td><td>2,00 x 2,00 m</td><td>€ 7.100,00</td></tr> <tr><td>ID3</td><td>2,00 x 2,50 m</td><td>€ 8.150,00</td></tr> <tr><td>ID4</td><td>2,00 x 3,00 m</td><td>€ 8.600,00</td></tr> <tr><td>ID5</td><td>2,00 x 4,00 m</td><td>€ 9.650,00</td></tr> <tr><td>ID6</td><td>2,00 x 5,00 m</td><td>€ 10.500,00</td></tr> <tr><td>ID7</td><td>2,50 x 2,50 m</td><td>€ 8.700,00</td></tr> <tr><td>ID8</td><td>2,50 x 3,00 m</td><td>€ 9.600,00</td></tr> <tr><td>ID9</td><td>2,50 x 4,00 m</td><td>€ 10.300,00</td></tr> <tr><td>ID10</td><td>2,50 x 5,00 m</td><td>€ 11.100,00</td></tr> <tr><td>ID11</td><td>3,00 x 3,00 m</td><td>€ 10.800,00</td></tr> <tr><td>ID12</td><td>3,00 x 4,00 m</td><td>€ 11.600,00</td></tr> </table> <p>ANBAUMODUL - KGH für ID; KU; PD</p>  <p>Preis je nach Größe auf Anfrage</p>	ID1	1,50 x 2,00 m	€ 6.550,00	ID2	2,00 x 2,00 m	€ 7.100,00	ID3	2,00 x 2,50 m	€ 8.150,00	ID4	2,00 x 3,00 m	€ 8.600,00	ID5	2,00 x 4,00 m	€ 9.650,00	ID6	2,00 x 5,00 m	€ 10.500,00	ID7	2,50 x 2,50 m	€ 8.700,00	ID8	2,50 x 3,00 m	€ 9.600,00	ID9	2,50 x 4,00 m	€ 10.300,00	ID10	2,50 x 5,00 m	€ 11.100,00	ID11	3,00 x 3,00 m	€ 10.800,00	ID12	3,00 x 4,00 m	€ 11.600,00	<p>Kreatives Gartenhaus: KUBUS 4-seitig - incl. Ablauf</p> <table border="0"> <tr><td>KU1</td><td>1,50 x 2,00 m</td><td>€ 6.630,00</td></tr> <tr><td>KU2</td><td>2,00 x 2,00 m</td><td>€ 7.200,00</td></tr> <tr><td>KU3</td><td>2,00 x 2,50 m</td><td>€ 8.300,00</td></tr> <tr><td>KU4</td><td>2,00 x 3,00 m</td><td>€ 8.900,00</td></tr> <tr><td>KU5</td><td>2,00 x 4,00 m</td><td>€ 9.950,00</td></tr> <tr><td>KU6</td><td>2,00 x 5,00 m</td><td>€ 10.900,00</td></tr> <tr><td>KU7</td><td>2,50 x 2,50 m</td><td>€ 8.850,00</td></tr> <tr><td>KU8</td><td>2,50 x 3,00 m</td><td>€ 9.800,00</td></tr> <tr><td>KU9</td><td>2,50 x 4,00 m</td><td>€ 10.400,00</td></tr> <tr><td>KU10</td><td>2,50 x 5,00 m</td><td>€ 11.600,00</td></tr> <tr><td>KU11</td><td>3,00 x 3,00 m</td><td>€ 11.100,00</td></tr> <tr><td>KU12</td><td>3,00 x 4,00 m</td><td>€ 11.900,00</td></tr> </table> <p>ANBAUMODUL - KGH für ID; KU; PD</p>  <p>Preis je nach Größe auf Anfrage</p>	KU1	1,50 x 2,00 m	€ 6.630,00	KU2	2,00 x 2,00 m	€ 7.200,00	KU3	2,00 x 2,50 m	€ 8.300,00	KU4	2,00 x 3,00 m	€ 8.900,00	KU5	2,00 x 4,00 m	€ 9.950,00	KU6	2,00 x 5,00 m	€ 10.900,00	KU7	2,50 x 2,50 m	€ 8.850,00	KU8	2,50 x 3,00 m	€ 9.800,00	KU9	2,50 x 4,00 m	€ 10.400,00	KU10	2,50 x 5,00 m	€ 11.600,00	KU11	3,00 x 3,00 m	€ 11.100,00	KU12	3,00 x 4,00 m	€ 11.900,00	<p>Kreatives Gartenhaus: KLASSIK Pultdach - incl. Dachrinne</p> <table border="0"> <tr><td>PD1</td><td>1,50 x 2,00 m</td><td>€ 6.550,00</td></tr> <tr><td>PD2</td><td>2,00 x 2,00 m</td><td>€ 7.100,00</td></tr> <tr><td>PD3</td><td>2,00 x 2,50 m</td><td>€ 8.150,00</td></tr> <tr><td>PD4</td><td>2,00 x 3,00 m</td><td>€ 8.600,00</td></tr> <tr><td>PD5</td><td>2,00 x 4,00 m</td><td>€ 9.650,00</td></tr> <tr><td>PD6</td><td>2,00 x 5,00 m</td><td>€ 10.500,00</td></tr> <tr><td>PD7</td><td>2,50 x 2,50 m</td><td>€ 8.700,00</td></tr> <tr><td>PD8</td><td>2,50 x 3,00 m</td><td>€ 9.600,00</td></tr> <tr><td>PD9</td><td>2,50 x 4,00 m</td><td>€ 10.300,00</td></tr> <tr><td>PD10</td><td>2,50 x 5,00 m</td><td>€ 11.100,00</td></tr> <tr><td>PD11</td><td>3,00 x 3,00 m</td><td>€ 10.800,00</td></tr> <tr><td>PD12</td><td>3,00 x 4,00 m</td><td>€ 11.600,00</td></tr> </table> <p>ANBAUMODUL - KGH für ID; KU; PD</p>  <p>Preis je nach Größe auf Anfrage</p>	PD1	1,50 x 2,00 m	€ 6.550,00	PD2	2,00 x 2,00 m	€ 7.100,00	PD3	2,00 x 2,50 m	€ 8.150,00	PD4	2,00 x 3,00 m	€ 8.600,00	PD5	2,00 x 4,00 m	€ 9.650,00	PD6	2,00 x 5,00 m	€ 10.500,00	PD7	2,50 x 2,50 m	€ 8.700,00	PD8	2,50 x 3,00 m	€ 9.600,00	PD9	2,50 x 4,00 m	€ 10.300,00	PD10	2,50 x 5,00 m	€ 11.100,00	PD11	3,00 x 3,00 m	€ 10.800,00	PD12	3,00 x 4,00 m	€ 11.600,00
ID1	1,50 x 2,00 m	€ 6.550,00																																																																																																												
ID2	2,00 x 2,00 m	€ 7.100,00																																																																																																												
ID3	2,00 x 2,50 m	€ 8.150,00																																																																																																												
ID4	2,00 x 3,00 m	€ 8.600,00																																																																																																												
ID5	2,00 x 4,00 m	€ 9.650,00																																																																																																												
ID6	2,00 x 5,00 m	€ 10.500,00																																																																																																												
ID7	2,50 x 2,50 m	€ 8.700,00																																																																																																												
ID8	2,50 x 3,00 m	€ 9.600,00																																																																																																												
ID9	2,50 x 4,00 m	€ 10.300,00																																																																																																												
ID10	2,50 x 5,00 m	€ 11.100,00																																																																																																												
ID11	3,00 x 3,00 m	€ 10.800,00																																																																																																												
ID12	3,00 x 4,00 m	€ 11.600,00																																																																																																												
KU1	1,50 x 2,00 m	€ 6.630,00																																																																																																												
KU2	2,00 x 2,00 m	€ 7.200,00																																																																																																												
KU3	2,00 x 2,50 m	€ 8.300,00																																																																																																												
KU4	2,00 x 3,00 m	€ 8.900,00																																																																																																												
KU5	2,00 x 4,00 m	€ 9.950,00																																																																																																												
KU6	2,00 x 5,00 m	€ 10.900,00																																																																																																												
KU7	2,50 x 2,50 m	€ 8.850,00																																																																																																												
KU8	2,50 x 3,00 m	€ 9.800,00																																																																																																												
KU9	2,50 x 4,00 m	€ 10.400,00																																																																																																												
KU10	2,50 x 5,00 m	€ 11.600,00																																																																																																												
KU11	3,00 x 3,00 m	€ 11.100,00																																																																																																												
KU12	3,00 x 4,00 m	€ 11.900,00																																																																																																												
PD1	1,50 x 2,00 m	€ 6.550,00																																																																																																												
PD2	2,00 x 2,00 m	€ 7.100,00																																																																																																												
PD3	2,00 x 2,50 m	€ 8.150,00																																																																																																												
PD4	2,00 x 3,00 m	€ 8.600,00																																																																																																												
PD5	2,00 x 4,00 m	€ 9.650,00																																																																																																												
PD6	2,00 x 5,00 m	€ 10.500,00																																																																																																												
PD7	2,50 x 2,50 m	€ 8.700,00																																																																																																												
PD8	2,50 x 3,00 m	€ 9.600,00																																																																																																												
PD9	2,50 x 4,00 m	€ 10.300,00																																																																																																												
PD10	2,50 x 5,00 m	€ 11.100,00																																																																																																												
PD11	3,00 x 3,00 m	€ 10.800,00																																																																																																												
PD12	3,00 x 4,00 m	€ 11.600,00																																																																																																												

Wir bieten Ihnen gerne einen kompletten Aufbau- bzw. Montageservice im Großraum Freising / München an.

Alle Preise incl. 19% MwSt.

Ohne Lieferung / ohne Montage / Masse sind ca. Masse / Irrtum, Modellauslauf, Preis- & Produktionsänderungen behalten wir uns vor!

unsere Außen-Verkleidungen...

hier spielt nicht nur die Optik, sondern auch die Funktionalität eine Rolle

Sämtliche Verkleidungen können je Seite ganz individuell ausgewählt, bzw. auch kombiniert werden. Ganz nach Ihren Bedürfnissen



A- DER KLASSIKER: RUBRA ORIGINAL

Gefertigt aus Fassadenlatten 20/60 Rhombus.
Sichtbar verschraubt in Edelstahl V2A.
winddurchlässig – winddicht mit TENEBRIS K



- ohne Aufpreis -

Die ideale Verkleidung wenn Sie in Ihrem Kreativen Gartenhaus auch mal einen Rasenmäher oder Fahrräder aufbewahren wollen. Hier kann die Luft optimal zirkulieren, aber durch die schräge Rombusform der Latten kann kein Regen oder Schnee eindringen. Das Wasser läuft einfach nach außen hin ab.



B- DAS FEINE: RUBRA OPACA

Gefertigt auf Fassadenlatten 26/85 mit Nut & Feder.
Verdeckt verschraubt in Edelstahl V2A - winddicht



- ohne Aufpreis -

Die Optik ist hier sehr ähnlich wie bei RUBRA Original, allerdings ist die Verkleidung RUBRA OPACA mit Nut & Feder.



B2- DIE FEINE MIT LIDSTRICH RUBRA OPACALINE

Gefertigt aus Fassadenlatten 23/70 mit Nut & Feder & schwarzer Fuge.
Verdeckt verschraubt in Edelstahl V2A - winddicht



- Aufpreis € 18,50/qm -

Die Optik unterscheidet sich zu RUBRA OPACA nur dadurch dass die Fuge schwarz ist.



E- DAS SCHLICHTE: VIOLA FORAS

Gefertigt aus einer 3-Schicht Verbundplatte 19 mm Lärche. Außen aufgesetzt sichtbar V2A verschraubt. Waagrecht od. senkrecht. winddicht.



- ohne Aufpreis -

Auch als Innenverkleidung verwendbar, dadurch keine Ständer sichtbar.



C- DAS ALTBEWÄHRTE: WISTERIA

Gefertigt aus Keilstülpchalung Nut & Feder 26/145 verdeckt V2A geschraubt winddicht



- ohne Aufpreis -

Zeitloses Design, passend zu vielen Außenverschalungen. Genau wie bei RUBRA OPACA ist diese Verkleidung mit Nut & Feder.



D- DAS ORIGINAL: VIOLA ORIGINAL

Gefertigt aus einer 3-Schicht Verbundplatte 19 mm Lärche. Eingesetzt zwischen den Konstruktionshölzern, mit Randleisten & Wetterschenkel. V2A verschraubt, winddicht



- ohne Aufpreis -

Das Original Design, wie von Anfang an. Mit sichtbaren Ständern.



H- DER HINGUCKER: LIGNUM TECTUM PLUS auf VIOLA FORAS

Gefertigt aus Rhombuslatten 26/45 (Sichtseite 26 mm) verdeckt verschraubt in Edelstahl V2A auf VIOLA- winddicht



- Aufpreis € 99,50/qm -

Modernes, klares Design, und optimale Funktionalität. Durch die geschrägten Latten kann Wasser und Schnee einfach nach außen ablaufen.



G- DAS MODERNE: LIGNUM ORIGINAL + auf VIOLA FORAS

Gefertigt aus Latten 26/45 (Sichtseite 26 mm) verdeckt verschraubt in Edelstahl V2A auf VIOLA - winddicht



- Aufpreis € 81,90/qm -

Modernes, klares Design. Besonders ansprechend bei Dachform KUBUS.



J- DER LEICHTE: LIGNUM TECTUM

- Aufpreis € 29,95/qm -
Gefertigt aus Rhombus Latten 26/45 sichtbar verschraubt in Edelstahl V2A winddurchlässig

Winddicht mit TENEBRIS S. 18



F- DAS NEUESTE: PERPENDIC

Gefertigt aus vertikalen Latten 26/45 oder 26/60 breitseitig. Sichtbar V2A geschraubt auf TENEBRIS Fassadenbahn - winddicht.



- Aufpreis € 29,50/qm -

Neues Design, und perfekte Optik. Durch die vertikal angeschraubten Latten und den Zwischenabständen mit schwarzem Hintergrund wirkt diese Verkleidung besonders leicht.

Dachrahmen:

Standardausführung inklusive UGITOP
Aufpreis in anthrazit
je nach Größe: **12,50 - 18,00 / lfm**



Dachrinnenanlage:

bei Kreativen Gartenhäusern:
Incl. Dachplattenausfräsung mit Rinnenhaken,
Rohrschellen & Befestigungsmaterial

Bei Standardausführung aus
verzinktem Stahlblech inkl.



Aufpreis in anthrazit:
je nach Größe
21,50 - 35,00 / lfm

Glaspaneele feststehend:

waagrecht, senkrecht oder als Oberlicht.
Größe abhängig von der Sparrenlage!



Senkrecht, waagrecht oder als Oberlichtpaneele
abhängig von der Sparrenlage!
bis ca. 0,30 m x 0,80 m
€ 138,00 / St.

Senkrecht, waagrecht oder als Oberlichtpaneele
abhängig von der Sparrenlage!
bis ca. 0,30 m x 1,80 m
€ 235,00 / St.



Lärchenholz
Vergrauungslasur




Lärchenholzöl Spezial



Farbbehandlung:

Unsere Öl-Lasuren sind speziell auf unsere Lärchenholz-Produkte abgestimmt!
Vergrauungslasur oder Holzöl - Lasurbehandlung
in verschiedenen Farben (S. 2)
Je nach Farbe, Erstbehandlung - Erstanstrich der verwitterbaren Einzelteile
vor dem Zusammenbau durch uns nach Herstellervorschrift.
ca. € **27,50 / qm**



INNEN - Verkleidungen (daher Konstruktion von Innen nicht sichtbar - winddicht)

R- in VIOLA ENTRO LÄRCHE für A-F



3-Schicht Verbundplatte 19 mm
sichtbar V2A geschraubt

winddicht

Aufpreis: **72,50 / qm**

S- in VIOLA ENTRO FICHTE für A-F



3-Schicht Verbundplatte 19 mm
sichtbar V2A geschraubt

winddicht

Aufpreis: **52,50 / qm**

FASSADENBAHN

damit werden alle Verkleidungen winddicht
und optisch aufgewertet.

K- in TENEBRIS

Schwarze - Fassadenbahn
mit spezieller UV-Beschichtung
für alle Außen-Verkleidungen



besonders für Verkleidungen
A; F & J
diese werden damit winddicht!
Aufpreis: **12,50 / qm**



Beispiel:
RUBRA ORIGINAL
-A-
mit TENEBRIS
-K-

Standard Drückergarnituren bei
Kreativen Gartenhäusern in
Edelstahl sind bei jeder Türe enthalten.



Ohne Aufpreis

Drückergarnituren in
schwarz/anthrazit,



Aufpreis € **29,50/St.**



2 x Lüftungsgitter
rund oder rechteckig
empfohlen bei
allseitiger
winddichter
Verkleidung

€ **25,50 / Paar**

TÜREN

Eine Einzeltüre ist im Grundpreis immer enthalten!

Standard-Breite ca. 0,90 m x Höhe ca. 1,95 m - auf 3-Schicht-Verbundplatte & Alurahmen Innen.
Incl. komplettem Beschlagsatz, A2 Drücker, Rosetten & Schließzylinder mit 3 gleichen Schlüsseln.



Zusätzliche Einzeltüren Aufpreis: 480,70	Zweiflügelige Türen Aufpreis zur Einzeltüre: 329,70 Als Zusatz zur Einzeltüre: 690,50	Einzelschiebetüren Aufpreis zur Normaltüre: 220,70 Als Zusatz zur Normaltüre: 650,70	Doppelschiebetüren Aufpreis zur Normaltüre: 420,70 Als Zusatz zur Normaltüre: 790,70	Inklusive Schließzylinder mit 3 Schlüsseln:
--	---	--	--	---

Aus konstruktiven Gründen sollte bei Doppeltüren od. Doppelschiebetüren auf beiden Seiten ca. 0,30 m Wand verbleiben.

Alle Preise incl. 19% MwSt.

Ohne Lieferung / ohne Montage / Masse sind ca. Masse / Irrtum, Modellauslauf, Preis- & Produktionsänderungen behalten wir uns vor!



DIE LÄRCHENHOLZMANUFAKTUR

Ein kleiner Auszug aus unserer Firmengeschichte



Alles aus einer Hand
direkt vom Hersteller!

Gut zu wissen!



2021 „die Scholbeck Baum“ die 6. Generation steht bereit...

1840 Firmengründung durch Josef Scholbeck I

1899 Verlegung des Firmensitzes von Freising Oberer Graben nach Freising Lerchenfeld Erdinger Str. 32 durch Josef Scholbeck II

1912 Schiffsbau (2 Frachtschiffe) nach Larache Marokko



1926 Angliederung eines Sägewerks und einer Zimmerei

1938 Firmenübergabe an Josef Scholbeck III

1967 Firmenübergabe an Josef Scholbeck IV

1990 Aufgabe des Sägewerks & Zimmerei bei gleichzeitiger Vergrößerung der Holzhandlung.

1993 Firmenübergabe an Josef Scholbeck V


1999 Umbau der Werkstatt und damit Eigenproduktion von Kreativen Gartenhäusern, Sichtschutz, Pflanzkästen uvm.

2010 Umwandlung in die „Scholbeck Holzhandels e.K.“

Unser Betrieb ist: **TROPENHOLZ FREI**

Bitte besuchen Sie uns auch im Internet. Viele weitere Produkte und Anregungen für Ihren Traumgarten erwarten Sie!

www.holz-scholbeck.de



Holzhandels e.K.
Erdinger Str. 32
85356 FREISING
Tel: 08161/84221
Fax: 08161/85429
info@holz-scholbeck.de



www.holz-scholbeck.de



DIE LÄRCHENHOLZMANUFAKTUR

Alle Preise incl. 19% MwSt.

Ohne Lieferung / ohne Montage / Masse sind ca. Masse / Irrtum, Preis- & Produktionsänderungen behalten wir uns vor!

Irrtum, Modellauslauf, Preis- & Produktänderungen behalten wir uns vor. Farbabweichungen zu den Originaltönen sind drucktechnisch bedingt. Holz ist ein Naturprodukt! Der Nachdruck von Zeichnungen, Grafiken und Fotos, auch auszugsweise ist nur mit schriftlicher Genehmigung der Holz Scholbeck Holzhandels e.K. gestattet!

HOLZ SCHOLBECK – seit 1840 Ihr Spezialist in Sachen Holz!