



Holzhandels e.K.
Erdinger Str. 32
85356 FREISING
Tel: 08161/84221
Fax: 08161/85429
info@holz-scholbeck.de

www.holz-scholbeck.de

DIE -LÄRCHENHOLZMANUFAKTUR

FUNKTIONELLE TONNENHÄUSER

aus österreichischer Gebirglärche

Hier möchten wir Ihnen zeigen, wie schön Sie Ihr Mülltonnenproblem lösen können!

Edel & praktisch

Das kennt man ja: Praktische Dinge sind nicht immer schön.
Anders bei unseren Tonnenhäusern.

Hochwertige Materialkombinationen in ansprechender Ästhetik.
Hier verbinden wir funktionelle Technik mit edlem Design.

Mit Verkleidungen in witterungsbeständiger
österreichischer Gebirglärche,
elegantem Edelstahl, oder auch beides kombiniert
- Sie haben die Wahl!

Lassen Sie Ihrer Fantasie freien Lauf!

2024



Alles aus einer Hand
direkt vom Hersteller!



HOLZ SCHOLBECK – seit 1840 Ihr Spezialist in Sachen Holz!

Bitte besuchen Sie uns auch im Internet. Viele weitere Produkte und Anregungen für Ihren Traumgarten erwarten Sie!

www.holz-scholbeck.de

...der Baum

Die **Lärche** „Larix decidua“ ist eine heimische Baumart mit Vorkommen bis in den hochalpinen Bereich (bis 2400 m Höhe). Hier trotz sie Wind und Wetter, unempfindlich gegen Kälte und Sturm. Als ausgeprägte Lichtbaumart wirft sie als einziger heimischer Nadelbaum im Herbst ihre Blätter ab. Zuvor hat sie mit ihrer sonnengelben Herbstfärbung die Bergwälder zum Leuchten gebracht. Im April zählt ihr junges frisch ausgetriebenes Grün zu den ersten Boten des herannahenden Frühlings.

...das Holz

Aufgrund Ihrer Bergheimat verfügt die für unsere Produkte eingesetzte österreichische Gebirgslärche mit PEFC Zertifizierung aus dem Raum Salzburger Land Steiermark über ein vorzügliches, äußerst dauerhaftes Holz. Durch seine Witterungsfähigkeit und Langlebigkeit bzw. ihrer Feinjährigkeit eignet sich die österreichische Gebirgslärche hervorragend für den Einsatz im Außenbereich (Sichtschutz, Rankgitter, Pergolen, Terrassen, Zäune usw.) Hierbei kann aufgrund des hohen Harzgehaltes der österreichischen Gebirgslärche auf chemischen Holzschutz verzichtet werden. Unser Programm bietet daher größte planerische Freiheit.

...das Produkt

In jedem Maß möglich!

Unsere Produkte aus österreichischer Gebirgslärche zeichnen sich durch einen sehr hohen Qualitätsstandard aus. Sowohl die Auswahl der Hölzer, als auch die Verarbeitung erfolgen mit größter Sorgfalt und Fachkundigkeit. Unsere österreichische Gebirgslärche wird zuerst vorsortiert, dann im sägerauen Zustand vorgetrocknet, (dadurch wird das Schwinden des Holzes nochmals um einiges reduziert), dann erst wird das Holz gehobelt, daher hat es dann im getrockneten Zustand durchgehend die gleiche Abmessung! Dadurch kann das Holz dann keine große Feuchtigkeit mehr aufnehmen. Dieses Verfahren stellt von vornherein sicher, dass unserer Produkte, die in höchster Qualität bei uns das Lager verlassen, auch so bei Ihnen ankommen bzw. verarbeitet werden.

...warum ist PEFC so wichtig?

Hintergrund und Ziele: Wald ist Lebensgrundlage für Menschen, Tiere und Pflanzen. Deshalb ist es wichtig, dieses Gut für Generationen zu erhalten. Waldschutz ist aktiver Umweltschutz: **PEFC** arbeitet an der Erhaltung und dem ökologischen Gleichgewicht der Wälder. **PEFC** ist ganzheitliche Nachhaltigkeit: ein integratives Konzept, das ökologische, soziale und ökonomische Aspekte verbindet.

PEFC ist der Garant für eine kontrollierte Verarbeitungskette – unabhängig überwacht, lückenlos nachvollziehbar und nachhaltig. Von unseren zertifizierten Wäldern über Holz verarbeitende Betriebe bis zum Endprodukt im Regal. **PEFC** „Programme for the Endorsement of Forest Certification Schemes“.

Ein Programm für die Anerkennung von Waldzertifizierungssystemen, das über Ländergrenzen hinweg ein Ziel verfolgt: die weltweite Verbesserung der Waldnutzung und Pflege.

Nachhaltigkeit heißt, in die Zukunft zu denken. Das PEFC-Gütesiegel steht für nachhaltige, pflegliche und verantwortungsbewusste Waldbewirtschaftung.

So bleiben unsere Wälder auch zukünftigen Generationen, als Lebensgrundlage, Arbeitsplatz und Erholungsraum erhalten!



...die Verarbeitung

Unsere Tonnenhäuser werden alle in unserer eigenen Werkstatt entworfen und hergestellt, das heißt, dass wir auch Sondermaße bauen und Ihnen selbstverständlich auch viele Sonderwünsche erfüllen können.

...die Lösung

Planen Sie Ihren Garten mit unseren Tonnenhäusern ganz nach Ihren Wünschen und Bedürfnissen!

...wir setzen Ihre Ideen in die Tat um!



...die Holzpflege

Unsere Produkte aus österreichischer Gebirgslärche benötigen grundsätzlich keine chemische Holzschutzbehandlung. Die Gebirgslärche erhält mit der Zeit eine oberflächliche, silberfarbene Vergrauung. Das darunterliegende Holz bleibt in Farbe und Struktur erhalten. Soll dieser Vergrauungsprozess beschleunigt werden, bzw. ist eine flächig gleichmäßige graue Färbung erwünscht, empfehlen wir eine Oberflächenbehandlung mit **HS LÄRCHENGRAU VERGRAUUNGSÖL**.

Soll der natürliche rötliche Farbton der österreichischen Gebirgslärche erhalten und das Quell- und Schwindverhalten des Produkts vermindert werden empfehlen wir eine Behandlung mit entsprechenden schwach pigmentierten Ölen mit zusätzlichem UV-Blockern z.B. **HS LÄRCHENÖL SPEZIAL**.

Andere transparente/deckende Farbtöne können durch spezielle Lasuren und Öle mit entsprechenden Farb-Pigmenten und UV-Blockern erzielt werden.

Unser speziell auf Lärchenholzprodukte abgestimmtes Farb- und Oberflächenprogramm bietet Ihnen hier vielfältige Gestaltungsmöglichkeiten.

Selbstverständlich bieten wir unsere Produkte auch mit vorbehandelten Oberflächen an.

Fragen Sie uns, wir beraten Sie gern!

VOLUMEN	CA. BREITE X TIEFE	FLÄCHENBEDARF	CA. HÖHE
60 Liter	45 x 52 cm	0,3 m ²	95 cm
120 Liter	50 x 55 cm	0,3 m ²	95 cm
240 Liter	58 x 74 cm	0,45 m ²	110 cm
660 Liter	137 x 79 cm	1,1 m ²	124 cm
1.100 Liter	137 x 114 cm	1,7 m ²	134 cm

Je nach Region können die Masse variieren. Bitte fragen Sie die genauen Masse bei Ihrer Stadtverwaltung oder Gemeinde an.

Die Türen werden mit innenliegenden Hehebügeln geöffnet. Auf Sonderwunsch auch mit 4-kant Steckschlüssel abschließbar.

Die Höhe unserer Tonnenhäuser liegt je nach Dachausführung zwischen 125 und 130 cm

Außenmaße bei 120 l für: 1 Tonne 78 x 78 cm, 2 Tonnen 147 x 78 cm, 3 Tonnen 216 x 78 cm, 4 Tonnen 285 x 78 cm, Multihaus 187 x 78

Außenmaße bei 240 l für: 1 Tonne 88 x 88 cm, 2 Tonnen 167 x 88 cm, 3 Tonnen 247 x 88 cm, 4 Tonnen 328 x 88 cm, Multihaus 207 x 88

Ablaufschauch bei Edelstahlwannen, Fangketten für die Türen und Bodenleisten werden immer mitgeliefert.

Alle Massivholzteile sind aus unbehandeltem, garantiert österreichischer Gebirgslärche mit PEFC Zertifizierung!

Wir verwenden Edelstahl in hochwertiger Qualität!

Unsere Pfostenschuhe sind höhenverstellbar. Der befestigte Untergrund (Beton, Verbundstein, Gartenplatten) sollte möglichst eben und gerade sein und keine großen Fugen besitzen.

Alle unsere Tonnenhäuser werden als Selbstbausatz incl. aller notwendigen Montageteile gefertigt, aber auch incl. Vormontage – fertig für die Endmontage erhältlich.

Die Endmontage kann von technisch und handwerklich versierten Personen ohne weitere Spezialkenntnisse durchgeführt werden. Aufbauanleitung bzw. Fundamentplan wird mitgeliefert! Gerne übernehmen aber auch wir die Vor- bzw. die komplette Endmontage Ihres Tonnenhauses.

*Alle unsere Tonnenhäuser werden auftragsbezogen für Sie individuell gefertigt.
Bitte haben Sie deswegen Verständnis, dass Umtausch und Stornierung ausgeschlossen sind.*



Standardbefüllung

Tonne nach außen in eine Fangkette kippen, Tonne wird von zwei Bodenleisten stabilisiert, Deckel öffnen, Müll einwerfen, fertig!
Fangkette und Bodenleisten werden immer mitgeliefert!



Fangkette



Bodenleisten zum Einrasten der Tonne

Gut zu wissen!

Alles aus einer Hand direkt vom Hersteller!



unser **TIPP**
bewusst Qualität kaufen!

Befüllung bei Klappdeckel

Einfaches Anheben des Einzeldaches. Der Mülltonnendeckel ist mit einer Kette an der Innenseite des Einzeldachs befestigt. Deckel wird gehoben und bleibt in geöffneter Position mittels Feststeller aus Metall stehen. Dann einfach den Müll einwerfen, fertig!



Gut zu wissen!

Feststeller

Haltekette



Unsere Tonnenhäuser auf einen Blick!

Alles aus einer Hand
direkt vom Hersteller!



Wir bieten unsere Tonnenhäuser in vier verschiedenen Dachformen an.



Unser Klassiker,
Die Begrünbare Edelstahlwanne
Ablaufschlauch wird mitgeliefert



Einfach und schön,
Das Edelstahl-Pultdach



Abgerundete Eleganz,
Das Kuppeldach aus Edelstahl



Schön - und funktionell,
Das Edelstahl Klapp-Dach



Außerdem stehen Ihnen sieben verschiedene Verkleidungen in österreichischer Gebirglärche zur Verfügung!

RUBRA ORIGINAL

aus Fassadenlatten Rhombus 20/60 beidseitig geschrägt ohne Rahmen

NEUHEIT

Rubra Original jetzt auch mit Schiebetüren erhältlich!

RUBRA OPACA

aus Fassadenlatten Rhombus 26/85 mit Nut & Feder ohne Rahmen

LIGNUM TECTUM

aus Rhombus Latten 26/45 geschrägt Sichtseite 26 mm V2A verschraubt

FENCE Zaun

aus Zaunlatten (Querschnitte nach Ihren Angaben) V2A verschraubt

AVENA Spalier waagrecht

aus vertikalen Spalierlatten 20/30 Raster 5x5cm geklammert in V2A

FESTUCA (wie Rubra aber incl. Rahmen)

aus Fassadenlatten Rhombus 20/60 beidseitig geschrägt incl. Rahmen

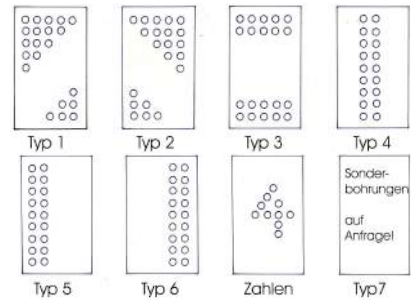
VIOLA

aus Lärche 3-Schicht Verbundplatten incl. Rahmen

Und noch weitere Möglichkeiten!



Preise auf Seite 9



Für sämtliche Modelle
Verkleidung bzw. Türen auch in Edelstahl V2A erhältlich!



Verkleidungen in witterungsbeständigem Lärchenholz, oder eleganten Edelstahl, oder auch beides kombiniert – Sie haben die Wahl!



Außen zum Ein- & Ausfahren

Gut zu wissen!

Tonnenhäuser mit beidseitigen Türen:
Außenseite mit Türen um die Tonnen ein- & auszufahren
Innenseite mit ½ Verkleidung & ½ Türe zum Befüllen.
ca. 15 cm höher als die Standard Modelle

Preise auf Seite 11



Innen zum Befüllen

Platzsparende Schiebetüren

Hier wird weniger Platz gebraucht, da die Türen nicht nach Außen gedreht werden müssen!

NEUHEIT



3 Dachformen sind hier möglich

Begrünbare Edelstahlwanne,
Pultdach & Kuppeldach.

in Verkleidung
RUBRA Original



Gut zu wissen!



Die Schiebetüren werden gegenseitig
aufeinander geschoben.
Incl. Bodenschiene.





Edelstahl-Pultdach Verkleidungen in AVENA für 4 Tonnen 120 l

Ausführung für eine, zwei, drei, vier Tonnen, 120l oder 240l oder als platzsparende Alternative, unser - Multihaus -



MULTIHAUS ohne Mittelpfosten Verkleidung VIOLA für 3 Tonnen

Bepflanzbare
Edelstahlwanne
Verkleidung FESTUCA
Lasurbehandlung mit
HS-Holzöl-Lasur Kiefer
für 2 Tonnen 120 l



Edelstahl Klappdach
Verkleidung in VIOLA für 2 Tonnen 120 l



Bepflanzbare Edelstahlwanne
Verkleidung in LIGNUM Tectum,
für 2 Tonnen 120 l



Bepflanzbare Edelstahlwanne
Verkleidung in RUBRA
für 3 Tonnen 120 l



Edelstahl-Pultdach Verkleidung FENCE für 3 Tonnen



Verkleidungen RUBRA Original
mit HS-Vergrauungslasur
Edelstahl-
Pultdach
für 4 Tonnen 120 l



Bepflanzbare Edelstahlwanne
Seiten- & Türverkleidungen in Edelstahl
für 3 Tonnen 240 l



Edelstahl Kuppeldach
Verkleidung AVENA für
3 Tonnen 120 l



Türen in Edelstahl mit Hausnummer



Edelstahlwanne
Verkleidungen
VERBENA, kombiniert
mit Edelstahltüren
für 3 Tonnen 120l



Alles aus einer Hand
direkt vom Hersteller!



Besuchen Sie uns doch auch im Internet für weitere Fotos in der Bildergalerie oder den Fotomappen.

www.holz-scholbeck.de

Viele Produkte und Anregungen für Ihren Traumgarten erwarten Sie.

HOLZ SCHOLBECK – seit 1840 Ihr Spezialist in Sachen Holz!



TONNENHÄUSER

aus österreichischer Gebirgslärche

Die Höhe unserer Tonnenhäuser liegt je nach Dachausführung zwischen 125 und 130 cm

Außenmaße bei 120 l für: 1 Tonne 78 x 78 cm, 2 Tonnen 147 x 78 cm, 3 Tonnen 216 x 78 cm, 4 Tonnen 285 x 78 cm, Multihaus 187 x 78
 Außenmaße bei 240 l für: 1 Tonne 88 x 88 cm, 2 Tonnen 167 x 88 cm, 3 Tonnen 247 x 88 cm, 4 Tonnen 328 x 88 cm, Multihaus 207 x 88



Begrünbare Edelstahlwanne
Incl. Ablaufschlauch



Edelstahl Kuppeldach



Edelstahl-Pultdach



Edelstahl Klappdach

DAS GÜNSTIGSTE!

NEUHEIT
mit Schiebetüren

Produktname	Beschreibung	L	120 l				240 l			
			1 Tonne	2 Tonnen	3 Tonnen	Multihaus	1 Tonne	2 Tonnen	3 Tonnen	Multihaus
Fence Zaun aus Zaunlatten nach Ihrer Angabe		120 l	ZA-EW-120-1	€ 1801,00	ZA-KU-120-1	€ 1801,00	ZA-FL-120-1	€ 1801,00	ZA-KD-120-1	€ 1801,00
			ZA-EW-120-2	€ 2626,50	ZA-KU-120-2	€ 2626,50	ZA-FL-120-2	€ 2626,50	ZA-KD-120-2	€ 2626,50
Lignum Tectum aus Fassadenlatten Rhombus 26/45 geschrägt Sichtseite 26 mm		120 l	LIT-EW-120-1	€ 1980,00	LIT-KU-120-1	€ 1980,00	LIT-FL-120-1	€ 1980,00	LIT-KD-120-1	€ 1980,00
			LIT-EW-120-2	€ 2862,00	LIT-KU-120-2	€ 2862,00	LIT-FL-120-2	€ 2862,00	LIT-KD-120-2	€ 2862,00
Rubra ORIGINAL aus Fassadenlatten Rhombus 20/60 geschrägt Ohne Rahmen		120 l	RU-EW-120-1	€ 1980,00	RU-KU-120-1	€ 1980,00	RU-FL-120-1	€ 1980,00	RU-KD-120-1	€ 1980,00
			RU-EW-120-2	€ 2862,00	RU-KU-120-2	€ 2862,00	RU-FL-120-2	€ 2862,00	RU-KD-120-2	€ 2862,00
Rubra opACA aus Fassadenlatten Rhombus 26/85 mit Nut & Feder		120 l	RO-EW-120-1	€ 1980,00	RO-KU-120-1	€ 1980,00	RO-FL-120-1	€ 1980,00	RO-KD-120-1	€ 1980,00
			RO-EW-120-2	€ 2862,00	RO-KU-120-2	€ 2862,00	RO-FL-120-2	€ 2862,00	RO-KD-120-2	€ 2862,00
Festuca aus Latten 20/60 geschrägt wie RUBRA aber		120 l	FE-EW-120-1	€ 1980,00	FE-KU-120-1	€ 1980,00	FE-FL-120-1	€ 1980,00	FE-KD-120-1	€ 1980,00
			FE-EW-120-2	€ 2862,00	FE-KU-120-2	€ 2862,00	FE-FL-120-2	€ 2862,00	FE-KD-120-2	€ 2862,00
Avena vertikale Spalllatten 20x30 mm Incl. Rahmen		120 l	AV-EW-120-1	€ 1980,00	AV-KU-120-1	€ 1980,00	AV-FL-120-1	€ 1980,00	AV-KD-120-1	€ 1980,00
			AV-EW-120-2	€ 2862,00	AV-KU-120-2	€ 2862,00	AV-FL-120-2	€ 2862,00	AV-KD-120-2	€ 2862,00
Viola aus 19 mm Dreischicht Verbundplatte Incl. Rahmen		120 l	VI-EW-120-1	€ 1980,00	VI-KU-120-1	€ 1980,00	VI-FL-120-1	€ 1980,00	VI-KD-120-1	€ 1980,00
			VI-EW-120-2	€ 2862,00	VI-KU-120-2	€ 2862,00	VI-FL-120-2	€ 2862,00	VI-KD-120-2	€ 2862,00
Fence Zaun aus Zaunlatten nach Ihrer Angabe		240 l	ZA-EW-240-1	€ 1928,00	ZA-KU-240-1	€ 1928,00	ZA-FL-240-1	€ 1928,00	ZA-KD-240-1	€ 1928,00
			ZA-EW-240-2	€ 2736,10	ZA-KU-240-2	€ 2736,10	ZA-FL-240-2	€ 2736,10	ZA-KD-240-2	€ 2736,10
Lignum Tectum aus Fassadenlatten Rhombus 26/45 geschrägt Sichtseite 26 mm		240 l	LIT-EW-240-1	€ 2120,80	LIT-KU-240-1	€ 2120,80	LIT-FL-240-1	€ 2120,80	LIT-KD-240-1	€ 2120,80
			LIT-EW-240-2	€ 3009,70	LIT-KU-240-2	€ 3009,70	LIT-FL-240-2	€ 3009,70	LIT-KD-240-2	€ 3009,70
Rubra ORIGINAL aus Fassadenlatten Rhombus 20/60 geschrägt Ohne Rahmen		240 l	RU-EW-240-1	€ 2120,80	RU-KU-240-1	€ 2120,80	RU-FL-240-1	€ 2120,80	RU-KD-240-1	€ 2120,80
			RU-EW-240-2	€ 3009,70	RU-KU-240-2	€ 3009,70	RU-FL-240-2	€ 3009,70	RU-KD-240-2	€ 3009,70
Rubra opACA aus Fassadenlatten Rhombus 26/85 mit Nut & Feder		240 l	RO-EW-240-1	€ 2120,80	RO-KU-240-1	€ 2120,80	RO-FL-240-1	€ 2120,80	RO-KD-240-1	€ 2120,80
			RO-EW-240-2	€ 3009,70	RO-KU-240-2	€ 3009,70	RO-FL-240-2	€ 3009,70	RO-KD-240-2	€ 3009,70
Festuca aus Latten 20/60 geschrägt wie RUBRA aber		240 l	FE-EW-240-1	€ 2120,80	FE-KU-240-1	€ 2120,80	FE-FL-240-1	€ 2120,80	FE-KD-240-1	€ 2120,80
			FE-EW-240-2	€ 3009,70	FE-KU-240-2	€ 3009,70	FE-FL-240-2	€ 3009,70	FE-KD-240-2	€ 3009,70
Avena vertikale Spalllatten 20x30 mm Incl. Rahmen		240 l	AV-EW-240-1	€ 2120,80	AV-KU-240-1	€ 2120,80	AV-FL-240-1	€ 2120,80	AV-KD-240-1	€ 2120,80
			AV-EW-240-2	€ 3009,70	AV-KU-240-2	€ 3009,70	AV-FL-240-2	€ 3009,70	AV-KD-240-2	€ 3009,70
Viola aus 19 mm Dreischicht Verbundplatte Incl. Rahmen		240 l	VI-EW-240-1	€ 2120,80	VI-KU-240-1	€ 2120,80	VI-FL-240-1	€ 2120,80	VI-KD-240-1	€ 2120,80
			VI-EW-240-2	€ 3009,70	VI-KU-240-2	€ 3009,70	VI-FL-240-2	€ 3009,70	VI-KD-240-2	€ 3009,70

Vormontage bei allen Häusern: (Zusammenbau, fertig für die Endmontage) 1 Tonne € 230,00 2 Tonnen € 300,00 3 Tonnen € 340,00 4 Tonnen € 380,00
 Anfuhrkosten bzw. komplette Endmontage vor Ort (im Großraum München) incl. Verschraubung am bestehenden Belag: Preis auf Anfrage!

Sämtliche Preise incl. 19% MwSt. als Bausatz / ohne Lieferung / ohne Montage!



mit Verkleidungen / Türen
aus österreichischer Gebirglärche
und Edelstahl kombiniert!



Einzelement in V2A (seitlich oder hinten)

Türelement in V2A für 120 & 240 l (incl. Rahmen, Strebe & Türriegel):

Türelement in V2A für Multihäus (incl. Rahmen, Strebe & Türriegel):

Aufpreis zur Holzausführung: € 132.00 / Stück

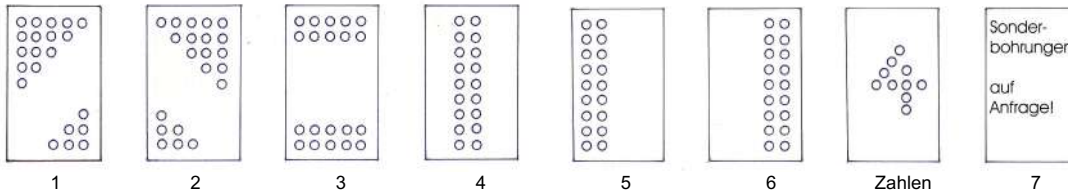
Aufpreis zur Holzausführung: € 242.00 / Stück

Aufpreis zur Holzausführung: € 275.00 / Stück

Incl. Bohrung 1 – 6

Zahlen - Aufpreis € 95,00 / Zahl, maximal zwei Zahlen / Element.

Sonderbohrungen auf Anfrage



Tonnenhäuser



mit Verkleidungen und Türen in Edelstahl V2A
(Beispiele siehe Zeichnungen Oben)



Säulen aus österreichischer Gebirglärche

		Begrünbare Edelstahlwanne	Edelstahl Kuppeldach	Edelstahl-Pultdach	Edelstahl Klappdach					
Türen und Seitenteile in Edelstahl Säulen in Gebirglärche	120 l	für 1 Tonne	A2-EW-120-1	€ 2311,90	A2-KU-120-1	€ 2311,90	A2-FL-120-1	€ 2311,90	A2-KD-120-1	€ 2311,90
		für 2 Tonnen	A2-EW-120-2	€ 2889,60	A2-KU-120-2	€ 2889,60	A2-FL-120-2	€ 2889,60	A2-KD-120-2	€ 2889,60
		für 3 Tonnen	A2-EW-120-3	€ 3689,70	A2-KU-120-3	€ 3689,70	A2-FL-120-3	€ 3689,70	A2-KD-120-3	€ 3689,70
		für 4 Tonnen	A2-EW-120-4	€ 4669,60	A2-KU-120-4	€ 4669,60	A2-FL-120-4	€ 4669,60	A2-KD-120-4	€ 4669,60
	Multihäus	A2-EW-120-M	€ 3610,80	--	VE-FL-120-M	€ 3610,80	--	--	--	
	240 l	für 1 Tonne	A2-EW-240-1	€ 2460,40	A2-KU-240-1	€ 2460,40	A2-FL-240-1	€ 2460,40	A2-KD-240-1	€ 2460,40
		für 2 Tonnen	A2-EW-240-2	€ 3010,00	A2-KU-240-2	€ 3010,00	A2-FL-240-2	€ 3010,00	A2-KD-240-2	€ 3010,00
		für 3 Tonnen	A2-EW-240-3	€ 3745,50	A2-KU-240-3	€ 3745,50	A2-FL-240-3	€ 3745,50	A2-KD-240-3	€ 3745,50
		für 4 Tonnen	A2-EW-240-4	€ 4620,80	A2-KU-240-4	€ 4620,80	A2-FL-240-4	€ 4620,80	A2-KD-240-4	€ 4620,80
	Multihäus	A2-EW-240-M	€ 3556,90	--	A2-FL-240-M	€ 3556,90	--	--	--	

Ablaufschlauch bei Edelstahlwannen,
Fangkette für die Türen und Bodenleisten
werden immer mitgeliefert.

Sämtliche Preise incl. 19% MwSt. als Bausatz / ohne Lieferung / ohne Montage!



Ausführung als
MULTIHAUS / Fahrradhaus

In jedem Maß möglich!

auch in Sonderausführung

Alle unsere Tonnenhäuser können in jeder Sondergröße und in vielen Sonderausführungen von uns angefertigt werden. Auch Außergewöhnliches ist für uns nichts Besonderes!



Höhen-Abstufung bei stärkerem Gefälle



Im Zaunfeld integriert



Individuelle Gestaltung



Links und rechts bestückbar mit eingebundenem Elektrokasten

für Großtonnen

in 660 l oder 1.100 l



als Kinderwagenhaus geeignet!

In der Größe speziell auf Kinderwagen angepasst. Mit verschließbaren Türen.

Alles aus einer Hand
direkt vom Hersteller!



und natürlich auch Barrierefrei & Rollstuhl geeignet!

mit dem speziellen System „Einwurfhelfer arc32“ sind die Mülltonnen vom Rollstuhl aus einfach zu bedienen.

Gut zu wissen!



Ablaufschlauch bei Edelstahlwannen,
Fangketten für die Türen und Bodenleisten
werden immer mitgeliefert.

Zubehör

Gut zu wissen!

Türen:

Absperrebare Einzeltüren:
Steck 4-kant incl. Einbau (mit je 1x 4-kant Steckschlüssel)
Aufpreis: € 99,50 / Stück



Innenverkleidung:



Innenverkleidung in **TENEBRIS**
Schwarze – Fassadenbahn
mit spezieller UV-Beschichtung
dadurch wind- & blickdicht



Aufpreis: € 12,50 / qm

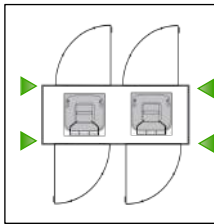
Alles aus einer Hand
direkt vom Hersteller!

Tonnenhäuser mit beidseitigen Türen, Außen & Innen:

Extra Türen / Holz: zur beidseitigen Benutzung
Extra Türen / Edelstahl: zur beidseitigen Benutzung

Aufpreis: € 165,00 / Stück
Aufpreis: € 250,00 / Stück

Beispiele zur Befestigung:



Montagehinweis:
Um genügend Stabilität zu erhalten müssen Tonnenhäuser mit kompletten Türen auf der Vorder- & Rückseite im oberen Säulenbereich an ein feststehendes Bauteil (z.B. Zaunsäule o.ä.) befestigt werden!



unser
TIPP
bewusst Qualität kaufen!

Tonnenhäuser mit beidseitigen Türen SPEZIAL:

- Ohne spezielle Extra-Befestigung genügend Stabilität:
½ Verkleidung & ¼ Türe - ca. 15 cm höher als Standard Modelle



Außenseite mit Türen um die Tonnen ein- & auszufahren
Innenseite mit ½ Verkleidung & ¼ Türe zum Befüllen

Extra Türen / Holz: ½ Verkleidung & ¼ Türe zur beidseitigen Benutzung
Extra Türen / Edelstahl: ½ Verkleidung & ¼ Türe zur beidseitigen Benutzung

Aufpreis: € 155,00 / Stück
Aufpreis: € 240,00 / Stück

Anlieferung und Aufbau:



Unsere Tonnenhäuser werden innerhalb von **Deutschland** **teilmontiert (Bausatz) bis Bordsteinkante** angeliefert! Preis auf Anfrage Spedition.
Die Einzelteile lassen sich durch die detaillierte Aufbauanleitung sehr schnell und einfach montieren.

Vormontage (Zusammenbau fertig für die Endmontage) durch uns, bei allen Häusern:
Bei 1 Tonne € 165,00 bei 2 Tonnen € 235,50 bei 3 Tonnen € 279,50 bei 4 Tonnen € 325,50

Komplette Endmontage durch uns vor Ort (im Großraum München) incl. Verschraubung am bestehenden Belag: Preis auf Anfrage

Alle unsere Tonnenhäuser werden auftragsbezogen für Sie individuell gefertigt.

Bitte haben Sie deswegen Verständnis, dass Umtausch und Stornierung nach unterschriebener Auftragsbestätigung ausgeschlossen sind.

Sämtliche Preise incl. 19% MwSt. als Bausatz / ohne Lieferung / ohne Montage!



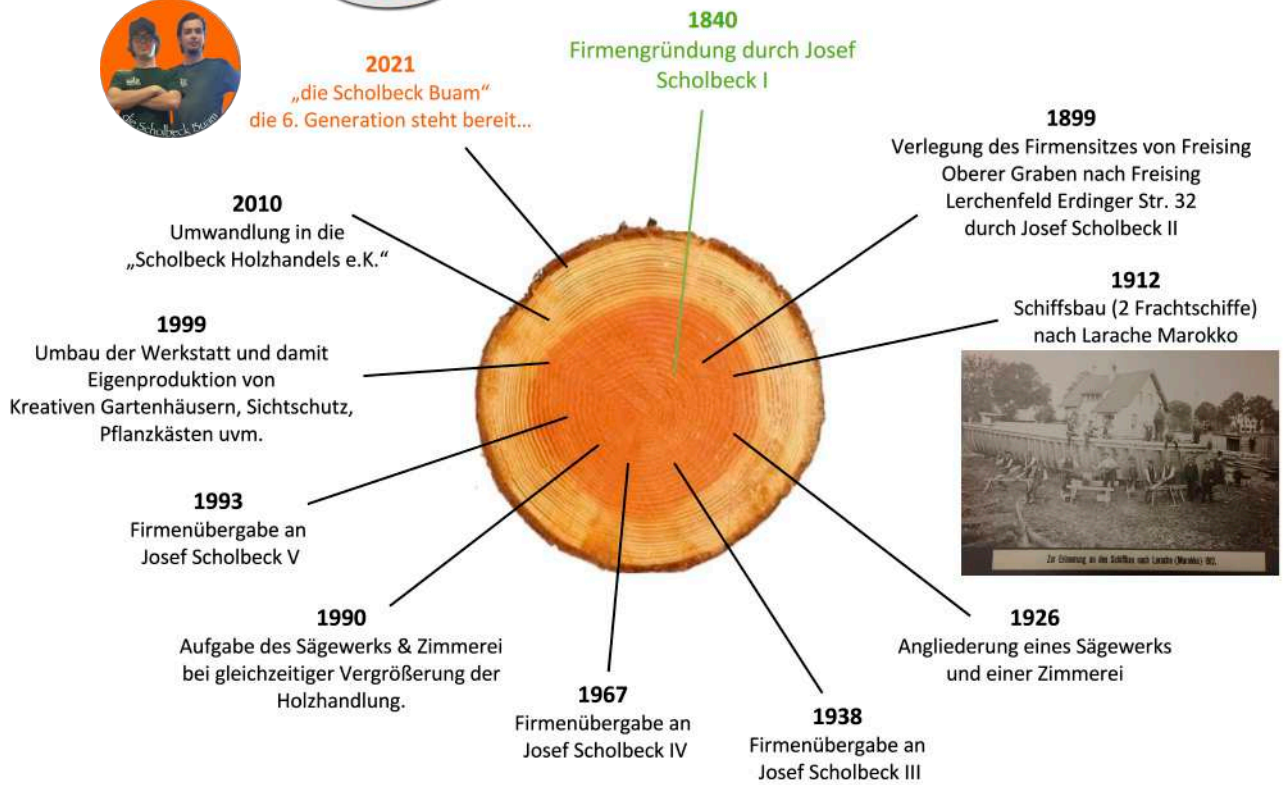
DIE LÄRCHENHOLZMANUFAKTUR



Ein kleiner Auszug aus unserer Firmengeschichte

Gut zu wissen!

Alles aus einer Hand
direkt vom Hersteller!



Bitte besuchen Sie uns auch im Internet. Viele weitere Produkte und Anregungen für Ihren Traumgarten erwarten Sie!
www.holz-scholbeck.de

HOLZ SCHOLBECK
DIE LÄRCHENHOLZMANUFAKTUR

www.holz-scholbeck.de

Holzhandels e.K.
Erdinger Str. 32
85356 FREISING
Tel: 08161/84221
Fax: 08161/85429
info@holz-scholbeck.de

Alle Preise incl. 19% MwSt.

Ohne Lieferung / ohne Montage / Masse sind ca. Masse / Irrtum, Preis- & Produktionsänderungen behalten wir uns vor!

Irrtum, Modellauslauf, Preis- & Produktänderungen behalten wir uns vor. Farbabweichungen zu den Originaltönen sind drucktechnisch bedingt. Holz ist ein Naturprodukt!
Der Nachdruck von Zeichnungen, Grafiken und/oder Fotos, auch auszugsweise ist nur mit schriftlicher Genehmigung der Holz Scholbeck Holzhandels e.K. gestattet. 2019 All rights reserved!

HOLZ SCHOLBECK – seit 1840 Ihr Spezialist in Sachen Holz!

