



Holzhandels e.K.
Erdinger Str. 32
85356 FREISING
Tel: 08161/84221
Fax: 08161/85429
info@holz-scholbeck.de

www.holz-scholbeck.de

DIE -LÄRCHENHOLZMANUFAKTUR

das Individuelle
Fahrradhaus
aus österreichischer Gebirgslärche



Wir fertigen nach Ihren Maßen und Bedürfnissen



2025



HOLZ Scholbeck – seit 1840 Ihr Spezialist in Sachen Holz!

www.holz-scholbeck.de

...unser Produkt

aus österreichischer Gebirgslärche



Dieses Zeichen steht für - **HOLZ Scholbeck Eigenproduktion** - Alle Produkte in diesem Katalog werden in unserer eigenen Werkstatt in höchstem Qualitätsstandard gefertigt und sind daher immer individuelle Schmuckstücke! Als LÄRCHENHOLZMANUFAKTUR achten wir darauf dass die Auswahl der Hölzer als auch die Verarbeitung mit größter Sorgfalt und Fachkundigkeit erfolgt! Das heißt dass wir Ihnen daher selbstverständlich auch jedes Sondermaß und viele Sonderwünsche erfüllen können.

...der Baum

Die LÄRCHE „Larix decidua“ ist eine heimische Baumart mit Vorkommen bis in den hochalpinen Bereich (bis 2400 m Höhe). Hier trotz sie Wind und Wetter, unempfindlich gegen Kälte und Sturm. Als ausgeprägte Lichtbaumart wirft sie als einziger heimischer Nadelbaum im Herbst ihre Blätter ab. Zuvor hat sie mit ihrer sonnengelben Herbstfärbung die Bergwälder zum Leuchten gebracht. Im April zählt ihr junges, frisch ausgetriebenes Grün zu den ersten Boten des herannahenden Frühlings.



Gut zu wissen!



...Tropenholz frei!

Wald ist Lebensgrundlage für Menschen, Tiere und Pflanzen. Deshalb ist es uns wichtig, dieses Gut für nächste Generationen zu erhalten. Waldschutz ist gelebter Umweltschutz. Wir versuchen daher am ökologischen Gleichgewicht unserer Umwelt aktiv mitzuarbeiten.

Daher verkaufen wir absolut kein Tropenholz.

Schluss mit Bangkirai, Garapa, Cumaru, Ipe & Co. Die Abholzung der Regenwälder geht leider unvermindert weiter! Nachhaltigkeit heißt, in die Zukunft zu denken.

Nachhaltiges, pflegliches verantwortungsbewusstes Umgehen mit unseren Umweltressourcen garantiert dass unsere Wälder auch zukünftigen Generationen als Lebensgrundlage, Arbeitsplatz und Erholungsraum lange erhalten bleiben!



Maxwell Bartholomäus Scholbeck!

...das Holz

Aufgrund Ihrer Bergheimat verfügt die für unsere Produkte eingesetzte Gebirgslärche aus dem Raum Salzburger Land Steiermark über ein vorzügliches und äußerst dauerhaftes Holz. Durch seine Witterungsfähigkeit, Langlebigkeit und ihrer Feinjährigkeit eignet sich die Gebirgslärche hervorragend für den Einsatz im Außenbereich. Wie z.B. für Sichtschutzelemente, Rankgitter, Garten- & Fahrradhäuser, Terrassen und Gartenzäunen. Hierbei kann aufgrund des hohen Harzgehaltes der Gebirgslärche auf chemischen Holzschutz verzichtet werden. Unser Programm bietet Ihnen daher größte planerische Freiheit.

...die Verarbeitung

Unsere Individuellen Fahrradhäuser aus österreichischer Gebirgslärche zeichnen sich durch einen sehr hohen Qualitätsstandard aus. Sowohl die Auswahl der Hölzer, als auch die Verarbeitung erfolgen mit größter Sorgfalt und Fachkundigkeit. Unsere österreichische Gebirgslärche wird zuerst vorsortiert, dann im sägerauen Zustand vorgetrocknet. Dadurch wird das Schwinden des Holzes nochmals um einiges reduziert. Dann erst wird das Holz gehobelt. Daher hat es dann im getrockneten Zustand durchgehend die gleiche Abmessung! Das Holz kann dann später keine große Feuchtigkeit mehr aufnehmen. Ein zusätzlicher Unterbau aus haltbarem Hartholz verhindert dass Staunässe entsteht, bzw. die Konstruktion Wasser ziehen kann. Man spricht hier von „Konstruktivem Holzschutz“. Dieses Verfahren stellt von vornherein sicher, dass unserer Produkte, die in höchster Qualität bei uns die Werkstatt verlassen, auch so bei Ihnen lange bestehen bleiben.



Fragen Sie uns, wir beraten Sie gern!

...die Holzpflege

Unsere Produkte aus österreichischer Gebirgslärche benötigen grundsätzlich keine chemische Holzschutzbehandlung. Das Holz erhält mit der Zeit eine oberflächliche, silberfarbene Vergrauung. Das darunterliegende Holz bleibt in Farbe und Struktur erhalten. Soll dieses Vergrauen beschleunigt werden, bzw. ist eine flächig gleichmäßige graue Färbung erwünscht, empfehlen wir eine Oberflächenbehandlung mit HS VERGRAUUNGSÖL. Soll der natürliche rötliche Farbton der Gebirgslärche erhalten bleiben, empfehlen wir eine Behandlung mit HS LÄRCHENÖL SPEZIAL mit UV-Blocker. Oder unserem Lärchenholzöl in verschiedenen Farbtönen. Unser speziell auf Lärchenholz abgestimmtes Farb- & Oberflächenprogramm bietet Ihnen viele Gestaltungsmöglichkeiten. Wir bieten unsere Produkte auch mit vorbehandelten Oberflächen an.



Wir weisen darauf hin, dass wir bei Oberflächen-Behandlungen mit Ölen/Lasuren unser Holz sorgfältigst aussuchen. Rißbildungen und Astabzeichnungen sind holztypisch und insbesondere nach Oberflächen-Behandlungen wegen der witterungsbedingten Temperatur- und Feuchteschwankungen unvermeidbar. Dies stellt daher keinen Reklamationsgrund da. Es kann zu Harzausflüssen kommen, die sich nach der Trocknung auch als weiße Punkte auf dem gestrichenen Holz zeigen können. Diese können jedoch jederzeit im kalten Zustand abgespachtelt (Kunststoffspachtel) und/oder überstrichen werden. Harzausflüsse treten in der Regel nur in den ersten Sommermonaten auf. Ein weiterer rechtzeitiger Renovierungsanstrich (außer bei Vergrauungsöl) nach dem "Ausarbeiten" der Lärche wird empfohlen (Rißbildungen vorschleifen und überstreichen). Insbesondere waagrechte und damit stark bewitterte Bauteile sind regelmäßig zu kontrollieren und rechtzeitig nachzustreichen (Wassertropfen). Bitte beachten Sie unbedingt die Anwendungs- und Renovierungsempfehlungen des Herstellers!

Gut zu wissen!

Wissenswertes zur Herstellung

Alle unsere Individuellen Fahrradhäuser werden in unserer eigenen Werkstatt in höchstem Qualitätsstandard einzeln gefertigt, und sind daher immer individuelle Schmuckstücke. Das heißt dass wir Ihnen auch viele Sonderwünsche erfüllen können.

Wir bauen nach ihren Wünschen und Bedürfnissen, in jeder Größe.

Sämtliche Massivholzteile sind aus österreichischer Gebirgslärche.

Qualität ist uns sehr wichtig, daher achten wir auf viele Details, die Ihnen vielleicht beim ersten Hinschauen nicht unbedingt auffallen. Zum

Beispiel verlaufen die Außen Verkleidungen ringsum immer in der gleichen Höhe. Auch die Lichtpaneele und Türen

werden in der Höhe genau den Verkleidungen angepasst. Außerdem können Sie die verschiedenen Außen Verkleidungen auch untereinander kombinieren. So wie es Ihnen gefällt. Übrigens, damit auch alle Produkte in Ihrem Garten zusammen passen sind sämtliche Verkleidungen auch bei Fahrradhäusern, Tonnenhäusern, Sichtschutzelementen, Hochbeeten und sogar bei Pflanzkästen

erhältlich. Unsere Drückergarnituren & Rosetten sind aus Edelstahl V2A, natürlich auch sämtliche sichtbaren Schrauben.

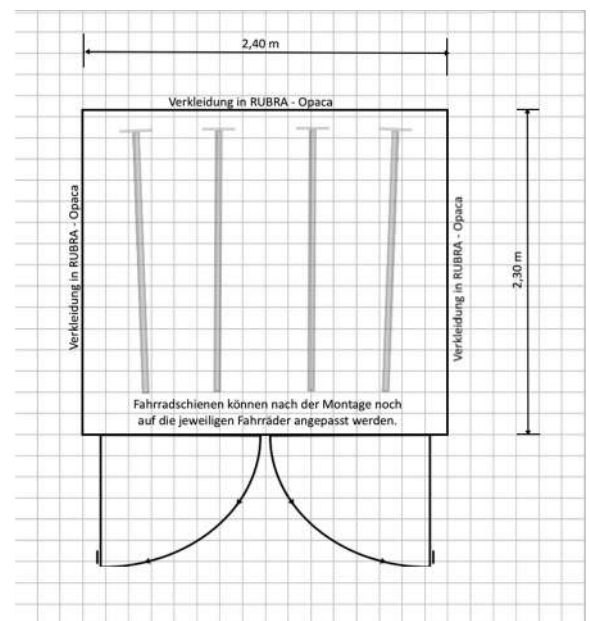
Jedes Dach besteht aus 27 mm 3-Schicht Verbundplatten und wird incl. eines Stahlblechrahmens UG10P, Dachpappe als Ersteindeckung & Dachschindeln ausgeliefert. Die Dachneigung ist auf jede Seite hin möglich, und der Dachüberstand auf jeder Seite individuell wählbar.

Bei der Variante KUBUS ist außerdem eine Vorbereitung zum begrünbaren Dach möglich.

Nach Auftragserteilung schicken wir Ihnen eine Auftragsbestätigung mit allen technischen Details, eine Grundriss-Skizze und eine animierte 3D Skizze zum besseren Raumverständnis zu. Außerdem bekommen Sie von uns eine Checkliste für den Untergrund.



Josef Thomas Scholbeck



**Alles aus einer Hand
direkt vom Hersteller!**


Fragen Sie uns – wir beraten Sie gerne!

Schauen Sie sich Ihr „Kreatives Gartenhaus“ in unserer großen Ausstellung an und lassen Sie sich vor Ort inspirieren.

Wir beraten Sie gerne ausführlich. Oder Sie rufen uns einfach an, wir helfen Ihnen gerne weiter.

Wir stellen Ihnen auch gerne eine kostenlose Kalkulation genau auf Ihr „Kreatives Gartenhaus“ abgestimmt zusammen!

Da stellt sich doch die Frage: wohin mit den Fahrrädern!



Individuelles Fahrradhaus mit B1 - begrünbarer Edelstahlwanne. Verkleidung in RUBRA Original.
Incl. 2 Einzeltüren. Rechts - Individuelles Fahrradhaus ohne Türen mit begrünbarer Edelstahlwanne.
Vorne & rechts ohne Verkleidungen. Ideal für Fahrräder, Roller und Fahrradanhänger.



Individuelles Fahrradhaus KUBUS mit begrünbarem Dach.
Verkleidung in PERPENDIC - vertikale Latten 26/60,
Sichtseite 60 mm. Sichtbar V2A geschraubt auf
VIOLA 3-Schichtplatte & TENEBRIS Fassadenbahn.
Incl. HS-Lärchengrau Vergrauungsöl.




Alles aus einer Hand
direkt vom Hersteller!

Nach Auftragserteilung schicken wir Ihnen eine Auftragsbestätigung mit
allen technischen Details, eine Grundrisskizze und eine animierte
3D Skizze zum besseren Raumverständnis zu. Außerdem bekommen Sie
von uns eine Checkliste zur fachgerechten Erstellung des Untergrunds.



Individuelles Fahrradhaus Klassik B2 für 4 Räder
mit Klassik Pultdach. Verkleidung in RUBRA Original



Individuelles Fahrradhaus C1 - mit Edelstahl Pultdach
Verkleidung in RUBRA Original aus Fassadenlatten geschrägt 20x60 mm,
winddurchlässig. 2 x Absperrbare Einzel-Türen
Mit 4 Fahrradschienen zum einfachen Einfahren der Fahrräder.



Individuelles Fahrradhaus B1 - für 4 Räder mit Edelstahl Pultdach
Verkleidung in PERPENDIC aus Zaunlatten 26/60 geschrägt, passend zum bestehenden Zaun.
Incl. 4 Einfahrschienen - die Fahrräder werden höhenversetzt eingefahren.

Nach Auftragserteilung schicken wir Ihnen eine Auftragsbestätigung mit allen technischen Details, eine Grundrisskizze und eine animierte 3D Skizze zum besseren Raumverständnis zu. Außerdem bekommen Sie von uns eine Checkliste zur fachgerechten Erstellung des Untergrunds.



Individuelles Fahrradhaus B1 mit Bepflanzbarer Edelstahlwanne
Verkleidung in RUBRA Original aus Fassadenlatten geschrägt 20x60 mm,
winddurchlässig. 2 x Absperrbare Einzel-Türen
Mit 4 Fahrradschienen zum einfachen Einfahren der Fahrräder.



Individuelles Fahrradhaus C1 - KUBUS
Mit Vorbereitung zum begrünbaren Dach
Verkleidung in RUBRA Original aus
Fassadenlatten geschrägt 20x60 mm,
winddurchlässig.
Doppelschiebetüren



Einzel-Fahrradhaus A1 - Edelstahl Pulldach
Verkleidung in RUBRA Original.
Lasur in HS Holzöl Deckfarbe Lichtgrau



Individuelles Fahrradhaus C2 - KUBUS
Verkleidung in RUBRA Original aus Fassadenlatten geschrägt 20x60 mm, winddurchlässig. Doppelschiebetüren



Individuelles Fahrradhaus B2 - mit Edelstahl Pulldach
Verkleidung in RUBRA Original
aus Fassadenlatten geschrägt 20x60 mm, winddurchlässig.
Einzeltüre incl. Beschlagsatz in Edelstahl V2A



Kalkulationshilfe PREISE



Unsere „Individuellen Fahrradhäuser“ werden als Bausatz in unserer eigenen Werkstatt in absoluter Handarbeit gefertigt. Individuell gestaltbar durch Ständerbauweise. Wir fertigen diese genau auf das von Ihnen gewünschtem Maß an. Das heißt dass wir Ihnen selbstverständlich auch viele Sonderwünsche erfüllen können! Fragen Sie uns einfach, wir beraten Sie gerne.

So wird's gemacht:

- Legen Sie bitte die Größe Ihres Individuellen Fahrradhauses so fest dass es genau für Ihre Bedürfnisse passt.
- Dann wählen Sie die Dachform und eventuell eine Dachbegrünung, den Dachüberstand oder das Überdach aus.
- Wir empfehlen ein komplettes Dachrinnenset aus verzinktem Stahlblech für Ihr Kreatives Gartenhaus.
- Im nächsten Schritt können Sie sich für eine oder mehrere unserer Außen- & Innen-Verkleidungen entscheiden. Hier spielt nicht nur die Optik sondern auch die Funktionalität eine große Rolle. Sie können diese auch kombinieren.
- Jetzt gilt es nur noch zu definieren welche Türe(n) Sie bevorzugen und wo diese hinkommen soll(en). Jede Seite ist möglich. Sie können auch gerne eine oder mehrere extra Türen, Doppeltüren, Schiebe- oder Doppelschiebetüren bestellen.
- Möchten Sie gerne ein oder mehrere Glaspaneele für besseren Lichteinfall, kein Problem. Sie entscheiden ob waagrecht, senkrecht und auf welcher Seite.
- Streichen Sie gern selber, oder sollen wir das für Sie übernehmen? Unser speziell auf Lärchenholzprodukte abgestimmtes Farb- und Oberflächenprogramm bietet Ihnen vielfältige Gestaltungsmöglichkeiten.
- Dann bitte alle Ihre Wünsche in unser „Angebotsformular“ (download unter: <https://holz-scholbeck.de/KGHAngebotsformulare.html>) eintragen, eine kleine Skizze machen und einfach per E-Mail an: info@holz-scholbeck.de schicken.
- Nach diesen Informationen machen wir Ihnen gerne ein individuelles, auf Sie zugeschnittenes und natürlich kostenloses Angebot.
- Eine detaillierte Aufbauanleitung wird immer mitgeliefert. Wir bieten Ihnen aber auch einen Aufbauservice in unserer Region an.



Nach Auftragserteilung schicken wir Ihnen eine Auftragsbestätigung mit allen technischen Details, eine Grundrisssskizze und eine animierte 3D Skizze zum besseren Raumverständnis zu. Außerdem bekommen Sie von uns eine Checkliste für eine fachgerechte Erstellung des Untergrunds

Dachformen & Größen:

Die Tiefe sollte mindestens 2,00 m sein. Bitte messen Sie Ihr Fahrrad vorsichtshalber ab!

KUBUS 3-seitig mit innenliegendem Pultdach  Incl. verschiedener Verkleidungen Stahlblechrahmen UGITOP Dachpappe & Dachschindeln Türen incl. Beschlagsatz in V2A Incl. Dachrinnenanlage	KUBUS mit bepflanzbarer Edelstahlwanne  Incl. Ablauf und Schlauch Incl. verschiedener Verkleidungen Türen incl. Beschlagsatz in V2A Incl. Ablauf & Schlauch	KUBUS 4-seitig mit begrünbarem Dach  Incl. verschiedener Verkleidungen Stahlblechrahmen UGITOP EPDM Folie 1,5 mm Türen incl. Beschlagsatz in V2A	KLASSIK mit Pultdach  Dachneigung auf jede Seite möglich. Dachüberstand bis zu 30 cm. Incl. verschiedener Verkleidungen Stahlblechrahmen UGITOP Dachpappe & Dachschindeln Türen incl. Beschlagsatz in V2A Incl. Dachrinnenanlage
Grundmodelle: 1-2 Fahrräder incl. 1 Einzeltüre Breite bis 1,00 m Tiefe bis 2,50 m A1: Höhe bis 1,60 m € 6.200,00 A2: Höhe bis 2,40 m € 6.900,00 2-4 Fahrräder incl. 2 Einzeltüren Breite bis 2,00 m Tiefe bis 2,50 m B1: Höhe bis 1,60 m € 8.100,00 B2: Höhe bis 2,40 m € 8.800,00 4-6 Fahrräder incl. 2 Einzeltüren Breite bis 2,50 m Tiefe bis 2,50 m C1: Höhe bis 1,60 m € 8.700,00 C2: Höhe bis 2,40 m € 9.400,00	Grundmodelle: 1-2 Fahrräder incl. 1 Einzeltüre Breite bis 1,00 m Tiefe bis 2,50 m A1: Höhe bis 1,60 m € 7.200,00 2-4 Fahrräder incl. 2 Einzeltüren Breite bis 2,00 m Tiefe bis 2,50 m B1: Höhe bis 1,60 m € 9.400,00 4-6 Fahrräder incl. 2 Einzeltüren Breite bis 2,50 m Tiefe bis 2,50 m C1: Höhe bis 1,60 m € 9.800,00	Grundmodelle: 1-2 Fahrräder incl. 1 Einzeltüre Breite bis 1,00 m Tiefe bis 2,50 m A1: Höhe bis 1,60 m € 6.400,00 A2: Höhe bis 2,40 m € 6.900,00 2-4 Fahrräder incl. 2 Einzeltüren Breite bis 2,00 m Tiefe bis 2,50 m B1: Höhe bis 1,60 m € 8.300,00 B2: Höhe bis 2,40 m € 8.800,00 4-6 Fahrräder incl. 2 Einzeltüren Breite bis 2,50 m Tiefe bis 2,50 m C1: Höhe bis 1,60 m € 9.000,00 C2: Höhe bis 2,40 m € 9.400,00	Grundmodelle: 1-2 Fahrräder incl. 1 Einzeltüre Breite bis 1,00 m Tiefe bis 2,50 m A1: Höhe bis 1,60 m € 6.400,00 A2: Höhe bis 2,40 m € 6.900,00 2-4 Fahrräder incl. 2 Einzeltüren Breite bis 2,00 m Tiefe bis 2,50 m B1: Höhe bis 1,60 m € 8.800,00 B2: Höhe bis 2,40 m € 8.150,00 4-6 Fahrräder incl. 2 Einzeltüren Breite bis 2,50 m Tiefe bis 2,50 m C1: Höhe bis 1,60 m € 9.000,00 C2: Höhe bis 2,40 m € 9.400,00



Komplette Dachrinnenanlage für KUBUS 3-seitig und Klassik Pultdach in UGITOP oder PREFA anthrazit.

ca. € 95,90 / lfm

Farbbehandlung:

Unsere Öl-Lasuren sind speziell auf unsere Lärchenholz-Produkte abgestimmt!
Vergrauungslasur oder Holzöl - Lasurbehandlung in verschiedenen Farben
Je nach Farbe, Erstbehandlung - Erstanstrich der verwitterbaren Einzelteile vor dem Zusammenbau durch uns nach Herstellervorschrift.




ca. € 29,80 /qm



Fahrradschienen:

Zum einfachen Einschieben der Fahrräder. Die Höhe ist verstellbar!



€ 89,90 /Stück



Wir bieten Ihnen gerne einen kompletten Aufbau- bzw. Montageservice im Großraum Freising / München an.
Einen individuell kalkulierten Preis erhalten Sie hierfür gerne auf Anfrage.

Alle Preise incl. 19% MwSt.

Ohne Lieferung / ohne Montage / Masse sind ca. Masse / Irrtum, Modellauslauf, Preis- & Produktionsänderungen behalten wir uns vor!



VERKLEIDUNGEN

<p>A- in RUBRA ORIGINAL (Ständerbauweise)</p>  <p>Fassadenlatten 20/60 Rhombusform, sichtbar V2A geschraubt winddurchlässig Ohne Aufpreis!</p>	<p>B- in FURARI OPACA (Ständerbauweise)</p>  <p>Fassadenlatten 26/85 mit Nut & Feder verdeckt V2A geschraubt winddicht Aufpreis: 20,50 / qm</p>	<p>C- in FURARI OPACALINE (Ständerbauweise)</p>  <p>Fassadenlatten 23/70 doppelt mit Nut & Feder verdeckt V2A geschraubt winddicht Aufpreis: 25,50 / qm</p>
---	--	---



<p>G- in LIGNUM ORIGINAL-PLUS auf VIOLA FORAS (Plattenbauweise)</p>  <p>Latten 26/45 verdeckt V2A geschraubt auf Viola 3-Schichtplatte winddicht Aufpreis: 99,90 / qm</p>	<p>H- in LIGNUM TECTUM PLUS auf VIOLA FORAS (Plattenbauweise)</p>  <p>Latten 26/45 Rhombusform verdeckt V2A geschraubt auf Viola 3-Schichtplatte winddicht Aufpreis: 109,50 / qm</p>	<p>J- in LIGNUM TECTUM (Ständerbauweise)</p>  <p>Latten 26/45 Rhombusform sichtbar V2A geschraubt winddurchlässig Aufpreis: 35,50 / qm</p>	<p>F- in PERPENDIC (Ständerbauweise)</p>  <p>Vertikale Latten 26/45 breitseitig, Sichtbar V2A geschraubt incl. TENEBRIS Fassadenbahn winddicht Aufpreis: 38,50 / qm</p>
--	---	--	---



 <p>Fahrräder aller Art</p>	 <p>Elektorräder</p>
 <p>Baby Jogger</p>	 <p>Kinderanhänger</p>  <p>Hundeanhänger</p>

K- in TENEBRIS
Schwarze - Fassadenbahn
mit spezieller UV-
Beschichtung



Aufpreis: **12,50 / qm**

TÜREN

Eine Einzel- bzw Doppeltüre ist im Grundpreis immer enthalten!
Standard-Breite ca. 0,90 x Höhe ca. 1,95 m - auf 3-Schichtplatte Innen, incl. komplettem Beschlagsatz, A2 Drücker, Rosetten & Schließzylinder mit 3 gleichen Schlüsseln.

<p>Doppelschiebetüren</p>  <p>Bei Grundmodell B1; B2 & C1; C2 möglich Aufpreis zu Normaltüren € 420,50</p>	 <p>Immer inklusive Schließzylinder mit je 3 gleichen Schlüsseln</p>	<p>Türenverkleidung in HPL</p>  <p>anthrazit Aufpreis € 280,00 / Türe</p>
---	---	---

Nach Auftragserteilung schicken wir Ihnen eine Auftragsbestätigung mit allen technischen Details, eine Grundrisssskizze und eine animierte 3D Skizze zum besseren Raumverständnis zu. Außerdem bekommen Sie von uns eine Checkliste zur fachgerechten Erstellung des Untergrunds.

Wir bieten Ihnen gerne einen kompletten Aufbau- bzw. Montageservice im Großraum Freising / München an.
Einen individuell kalkulierten Preis erhalten Sie hierfür gerne auf Anfrage.

Alle Preise incl. 19% MwSt.

Ohne Lieferung / ohne Montage / Masse sind ca. Masse / Irrtum, Modellauslauf, Preis- & Produktionsänderungen behalten wir uns vor!



DIE LÄRCHENHOLZMANUFAKTUR



Ein kleiner Auszug aus
unserer Firmengeschichte

**Gut zu
wissen!**

**Alles aus einer Hand
direkt vom Hersteller!**



2021
„die Scholbeck Buam“
die 6. Generation steht bereit...

2010
Umwandlung in die
„Scholbeck Holzhandels e.K.“

1999
Umbau der Werkstatt und damit
Eigenproduktion von
Kreativen Gartenhäusern, Sichtschutz,
Pflanzkästen uvm.

1993
Firmenübergabe an
Josef Scholbeck V

1990
Aufgabe des Sägewerks & Zimmerei
bei gleichzeitiger Vergrößerung der
Holzhandlung.

1967
Firmenübergabe an
Josef Scholbeck IV

1938
Firmenübergabe an
Josef Scholbeck III

1840
Firmengründung durch Josef
Scholbeck I

1899
Verlegung des Firmensitzes von Freising
Oberer Graben nach Freising
Lerchenfeld Erdinger Str. 32
durch Josef Scholbeck II

1912
Schiffsbau (2 Frachtschiffe)
nach Larache Marokko



1926
Angliederung eines Sägewerks
und einer Zimmerei

www.holz-scholbeck.de



DIE LÄRCHENHOLZMANUFAKTUR

Holzhandels e.K.

Erdinger Str. 32

85356 FREISING

Tel: 08161/84221

Fax: 08161/85429

info@holz-scholbeck.de



www.holz-scholbeck.de

Alle Preise incl. 19% MwSt.

Ohne Lieferung / ohne Montage / Masse sind ca. Masse / Irrtum, Preis- & Produktionsänderungen behalten

Irrtum, Modellauslauf, Preis- & Produktänderungen behalten wir uns vor. Farbabweichungen zu den Originaltönen sind drucktechnisch bedingt. Holz ist ein Naturprodukt!
Der Nachdruck von Zeichnungen, Grafiken und/oder Fotos, auch auszugsweise ist nur mit schriftlicher Genehmigung der Holz Scholbeck Holzhandels e.K. gestattet. 2019 All rights reserved!

HOLZ SCHOLBECK – seit 1840 Ihr Spezialist in Sachen Holz!

Bitte besuchen Sie uns auch im Internet. Viele weitere Produkte und Anregungen für Ihren Traumgarten erwarten Sie!